



PRISKURANT

Å DELAR OCH TILLBEHÖR TILL

HUSQVARNA MOTORCYKLAR

**Modell 110 SV, 110 TV,
112 SV och 112 TV**

HUSQVARNA VAPENFABRIKS
AKTIEBOLAG - HUSKVARNA

Filialer med fullständiga reparationsverkstäder i:
STOCKHOLM, GÖTEBORG, MALMÖ, NORRKÖPING, SKÖVDE, GÄVLE,
SUNDSVALL, HÄLSINGBORG och UPPSALA.

OBSERVERA!

Föreliggande katalog upptager delar och tillbehör till Husqvarna motorecyklar modell 110 SV, 110 TV, 112 SV och 112 TV.

Vid rekvisition av delar torde alltid uppgivas resp. dels »Beställningsnummer» enligt denna katalog samt ramnumret å den motorecykel, för vilken de äro avsedda.

Pris och modellförändringar förbehålla vi oss att, då så är nödvändigt, vidtaga utan föregående meddelande.

Priserna gälla netto per styck, där ej annorlunda särskilt angives.

Emballage beräknas till självkostnadspris och återtages icke.

Order, som icke åtföljes av likvid, expedieras endast mot efterkrav eller postförskott, därest ej andra överenskommelser äro träffade.

Leverans fritt Huskvarna. Vi ansvara ej för skador, uppkomna under transporten.

Anmärkningar, ej gjorda inom 14 dagar efter fakturans datum, lämnas utan avseende.

Returvaror mottagas icke utan föregående avtal.

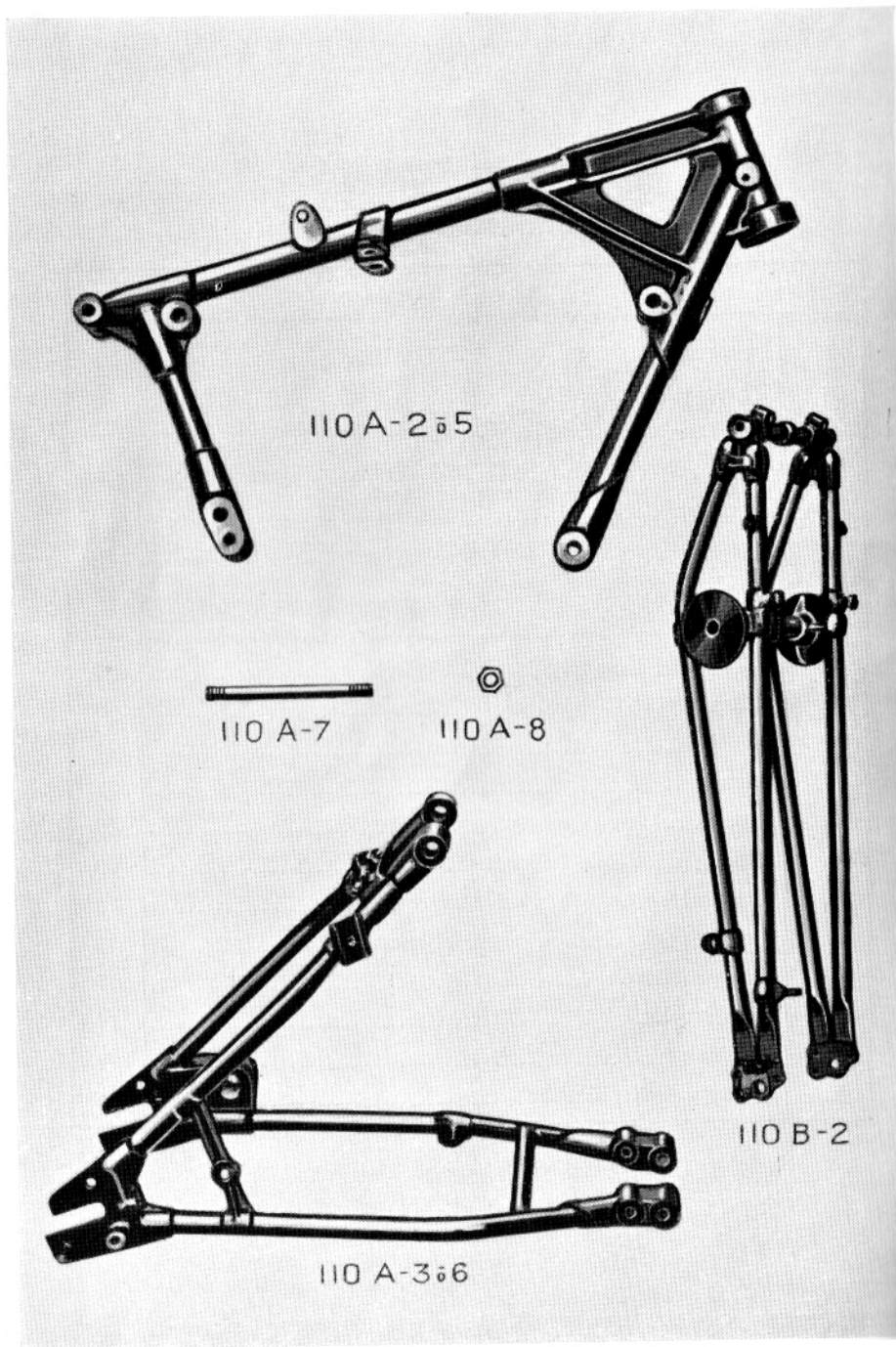
Reparationer av motorecyklar av vårt fabrikat utföras väl och snabbt samt till billigast möjliga pris. Alla för reparation insända motorecyklar och delar skola vara försedda med avsändarens tydliga adress samt åtföljas av fullständig uppgift å de arbeten, som önskas utförda.

Huskvarna i mars 1936.


**Husqvarna Vapenfabriks
Aktiebolag.**

Innehållsförteckning.


| Grupp | Benämning | Sid. |
|-------|---|------|
| A. | Ram | 5 |
| B. | Framgaffel | 5 |
| C. | Styrlagerdelar | 9 |
| D. | Styrstäng och därå befintliga manövreringsanordningar | 9 |
| E. | Bromsar | 15 |
| F. | Fotstöd, fram- och bakställ | 19 |
| G. | Nav | 23 |
| H. | Hjul | 25 |
| J. | Växellåda, frikoppling och kickstart | 25 |
| K. | Skärmar och kedjeskydd | 39 |
| L. | Sadel | 45 |
| M. | Motor | 47 |
| N. | Förgasare | 59 |
| O. | Tändapparat och belysning | 63 |
| P. | Utblåsningsrör och ljuddämpare | 73 |
| R. | Bensin- och oljetank samt oljepump | 75 |
| U. | Bagagehållare | 77 |
| V. | Nummerplåtar | 77 |
| X. | Kedjor | 77 |
| Y. | Verktyg och tillbehör | 81 |




| Plansch | Beställn.-n:r | Benämning | Fabrikations-n:r | Delen förekommer å modell | | Pris | |
|---------|---------------|---|------------------|---------------------------|-------|------|-----|
| | | | | 110 | 112 | Kr. | öre |
| | | Grupp A. | | | | | |
| | | Ram. | | | | | |
| | 110 A-1 | Ram, komplett, lackerad | — | TV | SV-TV | 135 | — |
| | -2 | Främre ramdel, kompl., lack. | — | » | » | 65 | — |
| | -3 | Bakre ramdel, kompl., lack. | — | » | » | 75 | — |
| | -4 | Ram, komplett, lackerad | — | SV | — | 130 | — |
| | -5 | Främre ramdel, kompl., lack. | — | » | — | 65 | — |
| | -6 | Bakre ramdel, kompl., lack. | — | » | — | 70 | — |
| | -7 | Bult vid diagonalvinkel | 12 M-84 | SV-TV | SV-TV | — | 70 |
| | -8 | Mutter till d:o | 7 M-5 | » | » | — | 35 |
| | | Grupp B. | | | | | |
| | | Framgaffel. | | | | | |
| | 110 B-1 | Framgaffel kompl. med styrbroms och stötdämpare | — | SV-TV | SV-TV | 130 | — |
| | -2 | Framgaffelram, lack. | — | » | » | 60 | — |
| | -3 | Gaffelkrona | 4 B-8 | » | » | 12 | 50 |
| | -4 | Mutter till gaffelrör | 4 B-12 | » | » | — | 65 |
| | -5 | Justeringsring | 3 B-7 | » | » | — | 20 |
| | -6 | Styrklammer | 11 B-7 | » | » | 17 | 50 |
| | -7 | Skruv till d:o | 5 B-260 | » | » | — | 40 |
| | -8 | Mutter till d:o | Bz-215a | » | » | — | 15 |
| | -9 | Överfall till styrklammer | 7 B-13 | » | » | — | 75 |
| | -10 | Skruv till d:o | 2 G-22 | » | » | — | 20 |
| | -11 | Axel, undre, bakre | 4 B-13 | » | — | 2 | — |
| | -12 | » » främre | 4 B-14 | » | — | 2 | 10 |
| | -13 | » övre, främre och bakre | 7 B-40 | » | — | 2 | 55 |
| | -14 | Länk, övre, högergängad | 5 B-263a | » | — | 2 | 80 |
| | -15 | » » vänstergängad | 5 B-266a | » | — | 2 | 80 |
| | -16 | » undre, högergängad | 4 B-32 | » | — | 2 | 80 |
| | -17 | » » vänstergängad | 4 B-33 | » | — | 2 | 80 |
| | -18 | » » högerg. (för sidvagn) ... | 11 B-15 | » | — | 2 | 45 |
| | -19 | » » vänsterg. (för sidvagn) . | 11 B-16 | » | — | 2 | 45 |
| | -20 | Mutter till axel, högergängad | 5 B-269 | » | — | — | 35 |
| | -21 | » » vänstergängad | 5 B-270 | » | — | — | 35 |
| | -22 | Friktionsskiva till stötdämpare | 4 B-19 | » | SV-TV | — | 70 |
| | -23 | Ytterskiva till stötdämpare | 4 B-20 | » | » | — | 30 |
| | -24 | Mutter, inre, vänstergängad | 4 B-17 | » | — | — | 20 |
| | -25 | » » högergängad | 4 B-18 | » | — | — | 20 |
| | -26 | Fjäderbricka till stötdämpare | 4 B-21 | » | SV-TV | — | 70 |
| | -27 | Mutter med spår, högergängad | 4 B-23 | SV | — | — | 55 |
| | -28 | » » » vänstergängad | 4 B-24 | » | — | — | 55 |



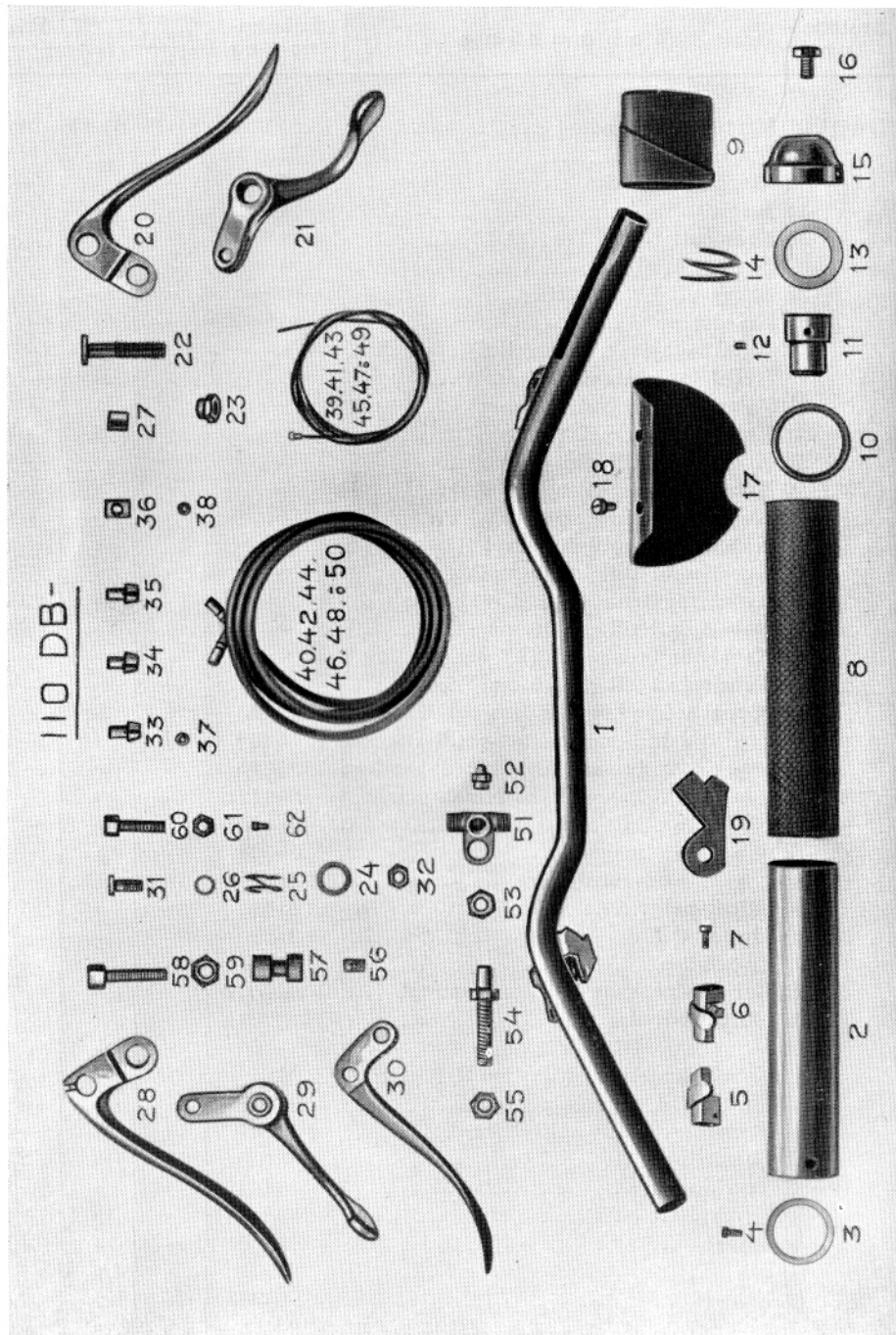
| Plansch | Beställn.-n:r | Benämning | Fabrikations-n:r | Delen förekommer å modell | | Pris | |
|---------|---------------|---------------------------------|------------------|---------------------------|-------|------|-----|
| | | | | 110 | 112 | Kr. | öre |
| | 110 B-29 | Bricka till d:o | 4 B-22 | SV-TV | SV-TV | — | 15 |
| | -30 | Vingmutter, hörgängad | 11 B-13 | TV | — | 1 | 85 |
| | -31 | » vänstergängad | 11 B-14 | » | — | 1 | 85 |
| | -32 | Fjäder | 11 B-10 | SV-TV | SV-TV | 4 | 45 |
| | -33 | Skruv till d:o | 11 B-11 | » | » | — | 45 |
| | -34 | Mutter till d:o | 8 M-61 | » | » | — | 15 |
| | -35 | Avståndshylsa | 11 B-12 | » | » | — | 55 |
| | -36 | Smörjkopp | 3 B-23 | » | » | — | 10 |
| | -37 | Bricka till d:o | 4 B-43 | » | » | — | 03 |
| | 112 B-100 | Axel, undre, bakre | 11 B-17 | — | » | 1 | 80 |
| | -101 | » » främre | 11 B-18 | — | » | 1 | 90 |
| | -102 | » övre | 11 B-19 | — | » | 2 | 55 |
| | -103 | Länk, undre, hörgängad | 11 B-20 | — | » | 2 | 30 |
| | -104 | » » vänstergängad | 11 B-21 | — | » | 2 | 30 |
| | -105 | » övre, hörgängad | 11 B-22 | — | » | 1 | 90 |
| | -106 | » vänstergängad | 11 B-23 | — | » | 1 | 90 |
| | -107 | Mutter till axel, vänstergängad | 11 B-24 | — | » | — | 15 |
| | -108 | » » hörgängad | 11 B-25 | — | » | — | 15 |
| | -109 | » » hörgängad | 11 B-26 | — | » | — | 30 |
| | -110 | » » vänstergängad | 11 B-27 | — | » | — | 30 |
| | -111 | Vingmutter, hörgängad | 11 B-28 | — | » | 1 | 85 |
| | -112 | » vänstergängad | 11 B-29 | — | » | 1 | 85 |
| | -113 | Sidvagnslänk, hörgängad | 11 B-31 | — | » | 2 | 45 |
| | -114 | » vänstergängad | 11 B-32 | — | » | 2 | 45 |
| | | Delar till styrbroms: | | | | | |
| | 110 B-38 | Justeringsstäng till styrbroms | 4 B-28 | SV-TV | SV-TV | 3 | — |
| | -39 | Ratt till d:o | 11 B-9 | » | » | 2 | 30 |
| | -40 | Spärrfjäder till d:o | 11 B-8 | » | » | — | 20 |
| | -41 | Skruv till d:o | 2 K-23 | » | » | — | 05 |
| | -42 | Friktionsskiva till styrbroms | 7 B-35 | » | » | — | 45 |
| | -43 | Ytterskiva till styrbroms | 4 B-25 | » | » | — | 25 |
| | -44 | Fjäderbricka till d:o | 4 B-26 | » | » | — | 30 |
| | -45 | Arm till styrbroms | 7 B-46 | » | » | — | 30 |
| | -46 | Skruv till ytterskiva | Kz-3217 | » | » | — | 25 |
| | -47 | Bricka till d:o | Bz-216 | » | » | — | 05 |
| | -48 | Skruv till arm | 5 K-850 | » | » | — | 25 |
| | -49 | Fjäderbricka till d:o | 5 J-234 | » | » | — | 05 |
| | -50 | Mutter till skruv | Bz-215 | » | » | — | 15 |




| Plansch | Beställn.-n:r | Benämning | Fabrikations-n:r | Delen förekommer å modell | | Pris | |
|---------|---------------|---|------------------|---------------------------|-------|------|-----|
| | | | | 110 | 112 | Kr. | öre |
| | | Grupp C. | | | | | |
| | | Styrlagerdelar. | | | | | |
| | 110 C-1 | Styrlagerkon | 7 C-1 | SV-TV | SV-TV | 3 | 80 |
| | -2 | Kullagerskål | 5 C-251 | » | » | 2 | 65 |
| | -3 | Kullagercentrum | 5 C-253 | » | » | 2 | 45 |
| | -4 | Mellanring | 5 C-255 | » | » | 1 | 30 |
| | -5 | Stålkula 1/4" (hel sats = 40 st.) | Jz-111 | » | » | — | 02 |
| | | Grupp D. | | | | | |
| | | Styrstång med manövreringsanordningar. | | | | | |
| | | I. »AMAL»-styrstång: | | | | | |
| | 110 DA-1 | Styrstång, kompl. med manövr.-anordn. | — | SV-TV | SV-TV | 65 | — |
| | -2 | Styrstångsrör, 1" | — | » | » | 23 | 50 |
| | -3 | Handtagshylsa | 108/001 | » | » | 2 | 85 |
| | -4 | Gummihandtag till d:o | 98/009 | » | » | 1 | 10 |
| | -5 | Friktingsring | 108/010 | » | » | 1 | 10 |
| | -6 | Skruv till d:o | 101/012 | » | » | — | 10 |
| | -7 | Klammer | 108/013 | » | » | 2 | — |
| | -8 | Skruv till d:o | 51/017 | » | » | — | 30 |
| | -9 | Ändpropp, höger (vid vridbart handt.) | 108/016 | » | » | 1 | 10 |
| | -10 | Slidbana | 108/025 | » | » | 2 | 85 |
| | -11 | Slid, lång | 42/021 | » | » | 1 | 10 |
| | -12 | » kort | 42/011 | » | » | — | 85 |
| | -13 | Gummihandtag, fast | 98/011 | » | » | 1 | 10 |
| | -14 | Ring | 108/035 | » | » | 1 | 10 |
| | -15 | Ändpropp, vänster (vid fast handtag) | 108/032 | » | » | 1 | 10 |
| | -16 | Bromshandtag | 91/017 | » | » | 4 | — |
| | -17 | Luftspak | 91/004 | » | » | 2 | 85 |
| | -18 | Skruv till bromshandtag och luftspak | 91/052 | » | » | — | 60 |
| | -19 | Fjäderbricka till d:o | 63/009 | » | » | — | 20 |
| | -20 | Bricka till 110 DA-18 och -29 | 91/058 | » | » | — | 30 |
| | -21 | Mutter till 110 DA-18 och -29 | 91/059 | » | » | — | 20 |
| | -22 | Stopp för luftspak | 91/027 | » | » | — | 60 |
| | -23 | Skruv till d:o | 91/062 | » | » | — | 30 |
| | -24 | Mutter till d:o | 91/064 | » | » | — | 10 |
| | -25 | Avståndshylsa till 110 DA-22 och -32 | 91/065 | » | » | — | 20 |
| | -26 | Frikopplingshandtag | 91/016 | » | » | 4 | — |
| | -27 | Bussning till d:o och 110 DA-16 | 91/074 | » | » | — | 20 |
| | -28 | Magnetspak | 91/005 | » | » | 2 | 85 |
| | -29 | Skruv till d:o och 110 DA-26 | 91/049 | » | » | — | 60 |
| | -30 | Fjäderbricka till d:o | 55/024 | » | » | — | 20 |




| Beställn.-n:r | Benämning | Fabrikations-n:r | Delen förekommer å modell | | Pris Kr. öre |
|---------------|---|------------------|---------------------------|-------|-----------------|
| | | | 110 | 112 | |
| 110 DA-31 | Ventillyftarehandtag | 91/018 | SV-TV | SV-TV | 4 — |
| -32 | Stopp till d:o | 91/003 | » | » | 2 85 |
| -33 | Pinnbult till d:o | 91/050 | » | » | — 30 |
| -34 | Brieka till d:o | 91/051 | » | » | — 10 |
| -35 | Kronmutter till 110 DA-33 | 91/073 | » | » | — 20 |
| -36 | Saxsprint till d:o | 91/078 | » | » | — 10 |
| -37 | Skruv till 110 DA-32 | 91/060 | » | » | — 30 |
| -38 | Kabelstopp | 91/066 | » | » | — 40 |
| -39 | Kabeländhylsa t. kabelspiral (uppg. dim.) | — | » | » | — 15 |
| -40 | Kabel för gasregl. (1,6 mm.) | — | » | » | — 80 |
| -41 | Kabelspiral till d:o (4 mm.) | — | » | » | — 70 |
| -42 | Kabel för luftregl. (1,6 mm.) | — | » | » | — 80 |
| -43 | Kabelspiral till d:o (4 mm.) | — | » | » | — 70 |
| -44 | Kabel för magnetregl. (1,6 mm.) | — | » | » | — 80 |
| -45 | Kabelspiral till d:o (4 mm.) | — | » | » | — 70 |
| -46 | Kabel för ventillyftareregl. (1,9 mm.) | — | » | » | — 90 |
| -47 | Kabelspiral till d:o (5 mm.) | — | » | » | — 70 |
| -48 | Kabel för frikoppl.-regl. (2,3 mm.) | — | » | » | — 90 |
| -49 | Kabelspiral till d:o (6 mm.) | — | » | » | — 70 |
| -50 | Kabel för bromsregl. (2,3 mm.) | — | » | » | — 80 |
| -51 | Kabelspiral till d:o (6 mm.) | — | » | » | — 60 |
| -52 | Nippel i handtag för gasregl. | 12/034 | » | » | — 20 |
| -53 | » f. luft-, magnet- o. ventillyft-spak | 63/018 | » | » | — 20 |
| -54 | » för broms- o. frikoppl.-handtag | 18/088 | » | » | — 30 |
| -55 | » till frikoppl. o. handbroms ... | Dz-1122 | » | » | — 10 |
| -56 | » » luft och gas | Dz-3222 | » | » | — 10 |
| -57 | » » magnet | Dz-3232 | » | » | — 10 |
| -58 | » ventillyftare | 3 M-60 | » | » | — 15 |
| -59 | Oljenippel | 12 D-21 | » | » | 1 30 |
| -60 | Mutter till d:o | 12 D-22 | » | » | — 20 |
| -61 | Smörjkopp | 12 G-7 | » | » | — 30 |
| -62 | Kabelspännskruv till magnetregl. ... | WSR37/1Z | » | » | — 30 |
| -63 | Mutter till d:o | WMU21/1X 310 | » | » | — 10 |
| -64 | Kapelspännskruv till ventillyft.-regl. .. | 3 M-64 | » | » | — 50 |
| -65 | Mutter till d:o | Bz-215a | » | » | — 15 |
| -66 | Styrpropp till ventillyft.-regl. | 3 M-63 | » | » | — 45 |
| -67 | Ebonitring | 63/028 | » | » | 2 30 |
| -68 | Tryckknapp | 63/034 | » | » | — 60 |
| -69 | Tryckplatta | 63/056 | » | » | — 20 |
| -70 | Fjäder | 63/035 | » | » | — 20 |
| -71 | Nit | 63/058 | » | » | — 10 |
| -72 | Kontakt | 63/029-33 | » | » | 1 80 |
| -73 | Ring | 98/041 | » | » | 1 10 |




| Plansch | Beställn.-n:r | Benämning | Fabrikations-n:r | Delen förekommer å modell | | Pris |
|---------|--------------------------------|--|------------------|---------------------------|-------|------|
| | | | | 110 | 112 | |
| 4 | 110 DA-74 | Lässkruv till d:o | 91/042 | SV-TV | SV-TV | — 10 |
| | -75 | Bricka | 63/030 | » | » | — 10 |
| | II. »BOWDEN»-styrstång: | | | | | |
| | 110 DB-1 | Styrstångsrör | — | SV | — | 25 — |
| | -2 | Spiralhylsa till vridbart handtag | — | » | — | 2 35 |
| | -3 | Ändring | — | » | — | 1 40 |
| | -4 | Lässkruv till d:o | — | » | — | — 15 |
| | -5 | Gejder, främre | — | » | — | 2 15 |
| | -6 | » bakre | — | » | — | 2 15 |
| | -7 | Skruv till d:o | — | » | — | — 15 |
| | -8 | Gummihylsa | — | » | — | 1 30 |
| | -9 | Fästband till d:o | — | » | — | — 45 |
| | -10 | Stoppring för gummihylsa | — | » | — | — 45 |
| | -11 | Ändplugg | — | » | — | 2 35 |
| | -12 | Lässkruv till d:o | — | » | — | — 15 |
| | -13 | Bricka | — | » | — | — 15 |
| | -14 | Fjäderbricka | — | » | — | — 20 |
| | -15 | Ändskydd | — | » | — | 1 25 |
| | -16 | Ändskruv | — | » | — | — 45 |
| | -17 | Skyddsplåt | — | » | — | 1 — |
| | -18 | Skruv till d:o | — | » | — | — 15 |
| | -19 | Delningsplåt | — | » | — | — 30 |
| | -20 | Bromshandtag | — | » | — | 5 65 |
| | -21 | Luftspak | — | » | — | 5 65 |
| | -22 | Skruv till d:o | — | » | — | 1 25 |
| | -23 | Hylsmutter till d:o | — | » | — | — 45 |
| | -24 | Bricka | — | » | — | — 15 |
| | -25 | Fjäderbricka | — | » | — | — 30 |
| | -26 | Bussning till luft- o. magnetspak | — | » | — | — 30 |
| | -27 | » » broms- o. frik.-handtag | — | » | — | — 30 |
| | -28 | Frikopplingshandtag | — | » | — | 5 65 |
| | -29 | Magnetspak | — | » | — | 5 65 |
| | -30 | Ventillyftarehandtag | — | » | — | 5 — |
| | -31 | Skruv till d:o | — | » | — | — 45 |
| | -32 | Mutter till d:o | — | » | — | — 30 |
| | -33 | Kabeländhylsa till ventillyft.-kabel | — | » | — | — 30 |
| | -34 | » » frik.- o. luftkabel | — | » | — | — 30 |
| | -35 | » » broms- o. magn.-kabel | — | » | — | — 30 |
| | -36 | Nippelfäste | — | » | — | — 45 |
| | -37 | Nippel i handtag till 1,9 mm. wire..... | — | » | — | — 15 |
| | -38 | » » » » 1,6 mm. wire..... | — | » | — | — 15 |
| | -39 | Gaswire, 1,6 mm. | — | » | — | — 80 |
| | -40 | Kabelspiral till d:o, 4 mm. | — | » | — | — 70 |





| Plansch | Beställ-n:r | Benämning | Fabrika-tions-n:r | Delen förekommer ä modell | | Pris Kr. lfr |
|------------------------|-------------------------------|--|-------------------|---------------------------|-----|-----------------|
| | | | | 110 | 112 | |
| 5 | 110 DB-41 | Luftwire, 1,6 mm. | — | SV | — | 80 |
| | -42 | Kabelspiral till d:o, 4 mm. | — | » | — | 70 |
| | -43 | Magnetwire, 1,6 mm. | — | » | — | 80 |
| | -44 | Kabelspiral till d:o, 4 mm. | — | » | — | 70 |
| | -45 | Frikopplingswire, 1,9 mm. | — | » | — | 1 |
| | -46 | Kabelspiral till d:o, 5 mm. | — | » | — | 90 |
| | -47 | Ventillyftarewire, 1,9 mm. | — | » | — | 90 |
| | -48 | Kabelspiral till d:o, 5 mm. | — | » | — | 80 |
| | -49 | Handbromswire, 1,9 mm. | — | » | — | 80 |
| | -50 | Kabelspiral till d:o, 5 mm. | — | » | — | 55 |
| | -51 | Oljenippel | 12 D-21 | » | — | 1 30 |
| | -52 | Smörjkopp | 12 G-7 | » | — | 30 |
| | -53 | Mutter till oljenippel | 12 D-22 | » | — | 20 |
| | -54 | Kabelspännskruv | 12 E-257 | » | — | 30 |
| | -55 | Mutter till d:o | Dz-3231 | » | — | 25 |
| | -56 | Nippel till ventillyftarekabel | 3 M-60 | » | — | 15 |
| | -57 | Styrpropp till ventillyftareregl. | 3 M-63 | » | — | 45 |
| | -58 | Kabelspännskruv till ventillyft.-regl. . | 3 M-64 | » | — | 50 |
| | -59 | Mutter till d:o | Bz-215 | » | — | 15 |
| | -60 | Kabelspännskruv till magnetregl. | WSR37/1Z | » | — | 30 |
| | -61 | Mutter till d:o | WMU21/1X 310 | » | — | 10 |
| -62 | Nippel till magnetkabel | Dz-3232 | » | — | 10 | |
| Grupp E. | | | | | | |
| Bromsar. | | | | | | |
| Framhjulsbroms: | | | | | | |
| 6 | 110 E-1 | Framhjulsbroms, komplett utan broms-trumma och manövreringsanordning . | — | SV-TV SV-TV | 15 | — |
| | -2 | Bromsklots, främre | 3 E-21 | » | » | 2 60 |
| | -3 | » bakre | 4 E-22 | » | » | 2 60 |
| | -4 | Bromsband, kort | 4 E-14 | » | » | 1 |
| | -5 | » långt | 4 E-15 | » | » | 1 |
| | -6 | Nit till d:o | Ez-1287 | » | » | 02 |
| | -7 | Klack till bromsklots | 3 E-25 | » | » | 30 |
| | -8 | Skruv till d:o | 2 E-23 | » | » | 10 |
| | -9 | Fjäder till bromsklots | 2 E-5 | » | » | 40 |
| | -10 | Bromsskiva, kompl. | 4 E-10 | » | » | 5 50 |
| | -11 | Bromsexcenter | 3 E-27 | » | » | 1 70 |
| | -12 | Bromsarm | 4 E-12 | » | » | 35 |
| | -13 | Fjäder till d:o | 3 E-18 | » | » | 65 |
| | -14 | Mellanring | 2 E-6 | » | » | 35 |




| Plansch | Beställn.-n:r | Benämning | Fabrikations-n:r | Delen förekommer å modell | | Pris | |
|--|---|--|------------------|---------------------------|-------|------|-----|
| | | | | 110 | 112 | Kr. | öre |
| 6 | 110 E-15 | Mutter till 110 E-11 och -16 | Ez-212 | SV-TV | SV-TV | — | 15 |
| | -16 | Skruv till bromsskiva | 3 E-14 | » | » | — | 35 |
| | -17 | Saxsprint till d:o och 110 E-21 | — | » | » | — | 02 |
| Manövreringsanordn. t. framhj.-broms: | | | | | | | |
| 6 | -18 | Kabelspännskruv | 12 E-257 | » | » | — | 50 |
| | -19 | Mutter till d:o | Dz-3231 | » | » | — | 20 |
| | -20 | Charnier | 2 D-20 | » | » | 1 | 25 |
| | -21 | Charnierbult | Jz-1232 | » | » | — | 20 |
| (Övriga delar, se grupp D.) | | | | | | | |
| Bakhjulsbroms: | | | | | | | |
| 7 | -22 | Bakhjulsbroms, kompl. utan bromstrumma och manövreringsanordning | — | » | » | 22 | — |
| | -23 | Bromstrumma | 7 E-1 | » | » | 8 | 25 |
| | -24 | Bromsskiva, kompl. | 12 E-4 | » | » | 5 | 25 |
| | -25 | Hävarm | 9 E-7 | » | » | 1 | 20 |
| | -26 | Bromsexcenter | 7 E-2 | » | » | 1 | 90 |
| | -27 | Mutter till d:o | 2 A-16 | » | » | — | 15 |
| | -28 | Fjäderbricka till d:o | 5 M-83 | » | » | — | 03 |
| | -29 | Bromsklots, främre | 7 E-7 | » | » | 5 | 50 |
| | -30 | » bakre | 7 E-8 | » | » | 5 | 50 |
| | -31 | Bromsband | 7 E-9 | » | » | — | 85 |
| | -32 | Nit till d:o | 7 E-10 | » | » | — | 02 |
| | -33 | Klack till bromsklots | 7 E-24 | » | » | — | 20 |
| | -34 | Skruv till d:o | 2 E-23 | » | » | — | 10 |
| | -35 | Fjäder till bromsklots | 2 E-5 | » | » | — | 40 |
| | -36 | Mellanring | 12 E-7 | » | » | — | 40 |
| | -37 | Bult till bromsarm | 7 E-30 | » | » | — | 45 |
| | -38 | Mutter till d:o | Ez-212 | » | » | — | 15 |
| | Manövreringsanordn. t. bakhj.-broms: | | | | | | |
| 8 | -39 | Bromsstång | 11 E-6 | TV | » | 3 | 30 |
| | -40 | Vingmutter till bromsstång | 12 E-14 | SV-TV | » | 1 | — |
| | -41 | Bromsstångsfäste | 12 E-11 | » | » | 1 | — |
| | -42 | » med hake | 12 E-12 | » | » | 1 | 20 |
| | -43 | Fjäder | 9 E-6 | » | » | — | 35 |
| | -44 | Mutter till d:o | Ez-212 | » | » | — | 10 |
| | -45 | Charnierbult | Ez-1212 | » | » | — | 25 |
| | -46 | Saxsprint till d:o | — | » | » | — | 02 |
| | -47 | Axel till bromspedal | 11 E-3 | TV | » | 3 | 75 |
| | -48 | Fjäder till d:o | 11 E-5 | » | » | — | 65 |
| -49 | Bromspedal | 11 E-2 | » | » | 4 | 25 | |
| -50 | Skruv till d:o | Kz-1235 | » | » | — | 25 | |




| Plansch | Beställn.-n:r | Benämning | Fabrikations-n:r | Delen förekommer å modell | | Pris | | |
|-------------------|-------------------------------------|--|---------------------------|---------------------------|-------|-------|-----|----|
| | | | | 110 | 112 | Kr. | öre | |
| 5 | 110 E-51 | Mutter till d:o | 2 J-70 | TV | SV-TV | — | 15 | |
| | 52 | Mutter till bromspedal | 5 B-269 | » | » | — | 35 | |
| | 53 | Bricka till d:o | Bz-269 | » | » | — | 05 | |
| | 54 | Smörjkopp | 3 B-23 | » | » | — | 10 | |
| | 55 | Bromsstång | 9 E-3 | SV | — | 3 | 25 | |
| | 56 | Axel till bromspedal | 9 E-5 | » | — | — | 40 | |
| | 57 | Bromspedal | 9 E-1 | » | — | 4 | 60 | |
| | 58 | Hylsa till 110 E-56 | 9 E-4 | » | — | 1 | 70 | |
| | 59 | Mutter till 110 E-56 (brunerad) | Gz-1216 | » | — | — | 25 | |
| | 60 | Bricka till d:o | Fz-421 | » | — | — | 20 | |
| | 61 | Mutter till bromspedal (förkromad) ... | Gz-1216 | » | — | — | 30 | |
| | 62 | Bricka till d:o | Tz-117 | » | — | — | 05 | |
| | 63 | Vinkelsmörjkopp | 11 E-1 | » | — | — | 30 | |
| | Grupp F. | | | | | | | |
| | Fotstöd, fram- och bakställ. | | | | | | | |
| | Fotstöd: | | | | | | | |
| | 9 | 110 F-1 | Sexkantbult | 7 F-64 | SV-TV | SV-TV | 1 | 20 |
| | | 2 | Ytterhylsa, höger | 11 F-1 | » | » | — | 50 |
| | | 3 | » vänster | 4 F-2 | TV | » | — | 60 |
| | | 4 | Mellanhylsa | 12 F-4 | SV-TV | » | — | 55 |
| | | 5 | Fotstöd, höger | 11 F-6 | TV | » | 1 | 50 |
| | | 6 | » vänster | 11 F-7 | » | » | 1 | 95 |
| | | 7 | Mutter till 110 F-1 | 8 M-61 | SV-TV | » | — | 15 |
| 8 | | Pedalgummi | 4 F-5 | » | » | 1 | 35 | |
| 9 | | Ytterhylsa, höger | 11 F-2 | SV | — | — | 60 | |
| 10 | | Fotstöd, höger | 11 F-3 | » | — | 2 | 90 | |
| 11 | | » vänster | 4 F-4 | » | — | 2 | 65 | |
| Framställ: | | | | | | | | |
| 10 | 12 | Framställ | 4 F-7 | SV-TV | SV-TV | 6 | 15 | |
| | 13 | Skruv till d:o | Kz-1235 | » | » | — | 25 | |
| | 14 | Mutter till d:o | Bz-215 | » | » | — | 15 | |
| Bakställ: | | | | | | | | |
| 10 | 15 | Bakställ | 11 F-5 | » | » | 7 | 60 | |
| | 16 | Fästskruv till d:o | Fz-415 | » | » | — | 40 | |
| | 17 | Mutter till d:o | Fz-416 | » | » | — | 20 | |
| | 18 | Fjäderbricka | 10 M-98 | » | » | — | 05 | |
| | 19 | » dubbel | Fz-422 | » | » | — | 15 | |
| | 20 | Bricka | Fz-421 | » | » | — | 10 | |
| 45 | 112 F-100 | Sidostöd | 11 F-8 | — | » | 2 | 50 | |






| Plansch | Beställn.-n:r | Benämning | Fabrikations-n:r | Delen förekommer å modell | | Pris |
|-----------------|---------------|--|------------------|---------------------------|-------|------|
| | | | | 110 | 112 | |
| 45 | 112 F-101 | Bult till d:o | 11 F-10 | — | SV-TV | — 25 |
| | -102 | Mutter till d:o | 2 F-5 | — | » | — 15 |
| | -103 | Fjäder till sidostöd | 11 F-11 | — | » | — 50 |
| Grupp G. | | | | | | |
| Nav. | | | | | | |
| Framnav: | | | | | | |
| 11 | 110 G-1 | Framnav, kompl. med bromstrumma, kullager och axel | — | SV-TV | » | 42 — |
| | -2 | Framnavhylsa med bromstrumma ... | 9 G-1 | » | » | 21 — |
| | -3 | Framhjulsaxel | 4 G-5 | » | » | — 85 |
| | -4 | Mutter till d:o | 2 A-16 | » | » | — 15 |
| | -5 | Bricka till d:o | Gz-119 | » | » | — 05 |
| | -6 | Dammskydd | 4 G-7 | » | » | — 25 |
| | -7 | Smörjkopp | 3 B-23 | » | » | — 10 |
| | -8 | Ändhylsa, vänster | 4 G-3 | » | » | 2 15 |
| | -9 | » höger | 4 G-4 | » | » | 2 30 |
| | -10 | Mellanhylsa | 4 G-6 | » | » | — 80 |
| | -11 | Ringmutter, vänstergängad | 4 G-10 | » | » | 1 50 |
| | -12 | » hörgängad | 2 G-14 | » | » | 1 50 |
| | -13 | Kullager, 17×40×16 mm. | 2 G-18 | » | » | 9 — |
| | -14 | Filtpackning | 2 G-15 | » | » | — 05 |
| Baknav: | | | | | | |
| 12 | -15 | Baknav, kompl. med kullager och hjulaxel (utan kedjekrans) | — | » | » | 55 — |
| | -16 | Navhylsa med styrbultar | 7 G-1 | » | » | 20 — |
| | -17 | Ändhylsa, höger | 7 G-2 | » | » | 4 30 |
| | -18 | » vänster | 5 G-502 | » | » | 3 65 |
| | -19 | Mellanhylsa | 8 G-530 | » | » | 2 10 |
| | -20 | Hjulaxel | 5 G-503 | » | » | 2 55 |
| | -21 | Mutter till d:o | Gz-1216 | » | » | — 25 |
| | -22 | Ring för kedjesträckning | 8 G-392 | » | » | — 55 |
| | -23 | Ringmutter, vänstergängad | 7 G-3 | » | » | 2 30 |
| | -24 | Kullager, 47×20×18 mm. | Gz-2240 | » | » | 7 90 |
| | -25 | Filtpackning | Gz-2224 | » | » | — 04 |
| | -26 | Stoppring, hörgängad | Gz-2245B | » | » | 1 55 |
| | -27 | Bricka | Gz-2247 | » | » | — 10 |
| | -28 | Stoppring, hörgängad | Gz-2245A | » | » | 1 10 |
| | -29 | Smörjkopp | 12 G-7 | » | » | — 30 |
| | -30 | Ringmutter till bromstrumma | Gz-2266 | » | » | 2 65 |
| | -31 | Kedjehjul | 8 G-136 | » | » | 24 — |




| Plansch | Beställn.-n:r | Benämning | Fabrikations-n:r | Delen förekommer å modell | | Pris Kr. öre | |
|---|--|--|------------------|---------------------------|-------|-----------------|-----|
| | | | | 110 | 112 | | |
| 12 | 110 G-32 | Styrbult till d:o | 6 G-1 | SV-TV | SV-TV | — 70 | |
| | -33 | Kronmutter till d:o | 12 G-6 | » | » | — 35 | |
| | -34 | Bricka till d:o | Jz-105 | » | » | — 05 | |
| | -35 | Saxsprint till styrbult | — | » | » | — 02 | |
| | -36 | Styrning | 8 G-396 | » | » | 1 75 | |
| | -37 | Gummibuffert | Gz-2265 | » | » | 1 20 | |
| | Grupp H. | | | | | | |
| | Hjul. | | | | | | |
| | 110 H-1 | Framhjul, kompl. (ut. gummi), lack. fälg | 11 H-2 | SV-TV | — | — | 68 |
| | -2 | D:o med förkromad fälg | — | — | SV-TV | — | 77 |
| | -3 | Bakhjul, kompl. m. kedjehjul o. bromstrumma (utan gummi), lack. fälg ... | 11 H-3 | SV-TV | — | — | 107 |
| | -4 | D:o med förkromad fälg | — | — | SV-TV | — | 116 |
| -5 | Fälg, 19×2½", till framhjul, 36 hål, berad, svartlackerad | 11 H-1 | SV-TV | — | — | 11 | |
| -6 | D:o olackerad | — | » | SV-TV | — | 10 | |
| -7 | D:o förkromad | — | — | » | — | 20 50 | |
| -8 | Fälg, 19×2½", till bakhjul, 40 hål, svartlackerad | 7 H-3 | SV-TV | — | — | 11 | |
| -9 | D:o olackerad | — | » | SV-TV | — | 10 | |
| -10 | D:o förkromad | — | — | » | — | 20 50 | |
| -11 | Eker till framhjul, längd 200 mm. | 7 H-4 | SV-TV | » | — | — 20 | |
| -12 | » » » » 205 » | — | » | » | — | — 20 | |
| -13 | » » » » 220 » | — | » | » | — | — 20 | |
| -14 | » » bakhjul » 198 » | 7 H-4 | » | » | — | — 20 | |
| -15 | » » » » 210 » | — | » | » | — | — 20 | |
| -16 | Nippel till eker | H-z-801 | » | » | — | — 06 | |
| Grupp J. | | | | | | | |
| Växellåda. | | | | | | | |
| I. Växellåda till mod 110 TV, 112 SV och TV: | | | | | | | |
| 110 J-1 | »Burmans» växellåda typ BAP, fyrväxlad, kompl. med kickstart, frikoppling och fotväxelspak | — | — | TV | SV-TV | 235 — | |
| -2 | Växellådhus | BAP | » | » | — | 45 — | |
| -3 | Påfyllningslock | 188X | » | » | — | 1 50 | |
| -4 | Bult till d:o | 138X | » | » | — | — 70 | |
| Vid beställning av reservdelar till »Burman» växellåda torde prov insändas. | | | | | | | |




| Plansch | Beställn.-n:r | Benämning | Fabrikations-n:r | Delen förekommer å modell | | Pris | |
|---------|---------------|--|------------------|---------------------------|-----|-------|-------|
| | | | | 110 | 112 | Kr. | öre |
| | 110 | J-5 | Mutter till d:o | 63X | TV | SV-TV | — 25 |
| | -6 | Spärr | 163X II | » | » | » | 3 — |
| | -7 | Spärrfjäder | 193X | » | » | » | 1 15 |
| | -8 | Propp till d:o | 98X | » | » | » | 1 35 |
| | -9 | Axel till spärr | 164X | » | » | » | 1 85 |
| | -10 | Mutter till d:o | 95X | » | » | » | — 50 |
| | -11 | Bussning till segmentaxel | 159X | » | » | » | 3 — |
| | -12 | Kuggghjul m. kedjehjulscentrum, 34 kugg | 15BA I | » | » | » | 54 — |
| | -13 | Bussning till d:o | 223X | » | » | » | 3 — |
| | -14 | Kullager till 110 J-12 (i växellådhuss) 38×72×17 mm. | — | » | » | » | 9 40 |
| | -15 | Bricka till d:o | 221X | » | » | » | — 50 |
| | -16 | Dammskydd till kullager | 220X | » | » | » | — 75 |
| | -17 | Låsring | 79X | » | » | » | — 50 |
| | -18 | Avståndsring till kedjekrans | 23BA I | » | » | » | 2 25 |
| | -19 | Kedjekrans, 18 tänder | 22BA I | » | » | » | 22 50 |
| | -20 | Ring till d:o | — | » | » | » | — 40 |
| | -21 | Mutter till kedjekrans | 218X | » | » | » | 1 85 |
| | -22 | Stödring för kedjeskydd | 246X | » | » | » | 1 35 |
| | -23 | Huvudaxel | 10BA I | » | » | » | 38 25 |
| | -24 | Kopplingshjul å d:o | 14BA I | » | » | » | 52 50 |
| | -25 | 3:ans kuggghjul å huvudaxeln, 30 kugg | 24BA I | » | » | » | 22 50 |
| | -26 | Bussning till spärrhjul | 39BA | » | » | » | 4 15 |
| | -27 | Fjäder till spärrhjul | 40BA | » | » | » | 1 15 |
| | -28 | Spärrhjul till kickstart | 38BA | » | » | » | 12 — |
| | -29 | Spärrdrev å huvudaxeln | 41BA | » | » | » | 8 65 |
| | -30 | Mutter till huvudaxel | 69X | » | » | » | — 70 |
| | -31 | Hjälpaxel | 30BA I | » | » | » | 33 — |
| | -32 | 3:ans kuggghjul å hjälpaxel, 24 kugg... | 25BA I | » | » | » | 18 — |
| | -33 | 1:ans kuggghjul å hjälpaxel, 34 kugg... | 27BA I | » | » | » | 22 50 |
| | -34 | Kopplingshjul å hjälpaxel | 29BA | » | » | » | 13 30 |
| | -35 | 2:ans kuggghjul å hjälpaxel, 28 kugg... | 26BA II | » | » | » | 22 50 |
| | -36 | Lilla hjulet å hjälpaxeln, 21 kugg ... | 28BA I | » | » | » | 18 — |
| | -37 | Segmentaxel | 45BA II | » | » | » | 37 50 |
| | -38 | Rulle till d:o (hel sats = 12 st.) | 192X | » | » | » | — 25 |
| | -39 | Växlingsgaffel för huvudaxel | 42BA | » | » | » | 12 — |
| | -40 | Växlingsgaffel för hjälpaxel | 43BA | » | » | » | 12 — |
| | -41 | Styrtapp till d:o | 157X | » | » | » | — 75 |
| | -42 | Saxsprint till d:o | 158X | » | » | » | — 15 |
| | -43 | Gummihylsa till växelspak | Co. 82 II | » | » | » | 1 05 |
| | -44 | Pedal till växelspak | Co. 93 | » | » | » | 2 05 |

Vid beställning av reservdelar till »Burman» växellåda torde prov insändas.




| Plansch | Beställn.-n:r | Benämning | Fabrikations-n:r | Delen förekommer å modell | | Pris | |
|---------|---------------|--|------------------|---------------------------|-------|------|-----|
| | | | | 110 | 112 | Kr. | öre |
| | 110 J-45 | Växelspak kompl. | Co. 92 | TV | SV-TV | 10 | — |
| | -46 | Skruv till växelspak | Co. 63 III | » | » | — | 70 |
| | -47 | Mutter till d:o | 10X | » | » | — | 25 |
| | -48 | Fjäderhus | Co. 49 | » | » | 6 | 65 |
| | -49 | Huvudfjäder | Co. 66 I | » | » | — | 70 |
| | -50 | Spärrfjäder | Co. 67 | » | » | — | 45 |
| | -51 | Plåt till d:o | Co. 58 | » | » | — | 25 |
| | -52 | Plåt till huvudfjäder | Co. 59 | » | » | — | 25 |
| | -53 | Växelspakkbussning | Co. 54 VII | » | » | 6 | 65 |
| | -54 | Bult till d:o | Co. 95 | » | » | 1 | 70 |
| | -55 | Spärr | Co. 51 IV | » | » | — | 45 |
| | -56 | Spärrhake | Co. 52 III | » | » | 2 | 05 |
| | -57 | Växlingsarm | Co. 53 IV | » | » | 4 | — |
| | -58 | Spärrhylsa | Co. 94 | » | » | 10 | — |
| | -59 | Spärraxel | Co. 60 | » | » | — | 35 |
| | -60 | Spärrtapp | Co. 62 | » | » | — | 35 |
| | -61 | Axel till segment | Co. 90 | » | » | 4 | 70 |
| | -62 | Bussning till d:o | Co. 91 | » | » | 1 | 35 |
| | -62 | Växelsegment | 16X II | » | » | 11 | 25 |
| | -64 | Arm till d:o | 162X II | » | » | — | 15 |
| | -65 | Nit till d:o | Co. 96 | » | » | — | 25 |
| | -66 | Mutter till segmentaxel | 287X | » | » | — | 50 |
| | -67 | Plåt till fjäderhus | — | » | » | — | 50 |
| | -68 | Lock till kickstarthus | 4BA VI | » | » | 22 | 50 |
| | -69 | Kickstarthus | 3BA V | » | » | 22 | 50 |
| | -70 | Bult till d:o, 5/16" | 4/2BA | » | » | — | 75 |
| | -71 | » » » 1/4", kort | 173X | » | » | — | 75 |
| | -72 | » » » 1/4", lång | 173X | » | » | — | 75 |
| | -73 | Mutter till d:o, 1/4" | 63X | » | » | — | 25 |
| | -74 | » » » 5/16" | 152X | » | » | — | 25 |
| | -75 | Kickstartvev | 194X II | » | » | 11 | 25 |
| | -76 | Vevkil | 195X | » | » | — | 45 |
| | -77 | Mutter till d:o | 196X | » | » | — | 25 |
| | -78 | Bricka till d:o | 197X | » | » | — | 15 |
| | -79 | Pedal till kickstartvev | 115X | » | » | 4 | 05 |
| | -80 | Kickstartfjäder | 130X | » | » | 2 | 65 |
| | -81 | Kickstartaxel | 198X I | » | » | 11 | 25 |
| | -82 | Kickstartsegment | 199X | » | » | 15 | 75 |
| | -83 | Bussning till kickstartaxel, yttre | 200X | » | » | 3 | — |
| | -84 | » » » inre | 201X | » | » | 3 | — |
| | -85 | Smörjkopp | — | » | » | — | 20 |
| | | Vid beställning av reservdelar till »Burman» växellåda torde prov insändas. | | | | | |




| Plansch | Beställn.-n:r | Benämning | Fabrikations-n:r | Delen förekommer å modell | | Pris |
|---------|---------------|---|------------------|---------------------------|-------|-------|
| | | | | 110 | 112 | |
| | 110 J-86 | Frikopplingsarm | 5BA IV | TV | SV-TV | 3— |
| | -87 | Bult till d:o | 66X II | » | » | 1 05 |
| | -88 | Mutter till d:o | 63X | » | » | —25 |
| | -89 | Kula till frikopplingsarm | 67X | » | » | —15 |
| | -90 | Frikopplingsstång | 28X | » | » | 1 50 |
| | -91 | Kabelspännskruv | 5/1BA II | » | » | 1 05 |
| | -92 | Mutter till d:o | 5/2BA | » | » | —25 |
| | -93 | Kullager till huvudaxel, 20×52×15 mm. | — | » | » | 7 90 |
| 14 | -94 | Bricka till d:o | 37/1BA | » | » | —75 |
| | -95 | Låsring till d:o | 37/2BA | » | » | —50 |
| | -96 | Bussning till segmentaxel (i kickst.-hus) | 160X II | » | » | 3— |
| | -97 | Bussning till hjälpxel | 191X I | » | » | 7 50 |
| | -98 | Avståndshylsa | 172X | » | » | 1 50 |
| | -99 | Gummibuffert till kickstartsegment ... | 134X II | » | » | —40 |
| | -100 | Stoppstift till kickstartsegment | — | » | » | —10 |
| | -101 | Packning till kickstarthus | 2/1BA | » | » | —15 |
| | -102 | Fjäderplatta till kopplingshus | 18X V | » | » | 3 75 |
| | -103 | Frikopplingsfjäder | 21X II | » | » | —50 |
| | -104 | Mutter till d:o | 23X I | » | » | —50 |
| | -105 | Hylsa till frikopplingsfjäder | 22X I | » | » | —70 |
| | -106 | Justeringsskruv till frikoppl.-stång ... | 19X V | » | » | —70 |
| | -107 | Låsmutter till d:o | 20X IV | » | » | —70 |
| | -108 | Mutter till huvudaxel (vid frik.-centr.) | 69X | » | » | —70 |
| | -109 | Fjäderbricka till d:o | 212X | » | » | —25 |
| | -110 | Bricka till frikoppl.-centrum | — | » | » | —30 |
| | -111 | Frikopplingscentrum | 2X XIII | » | » | 26 65 |
| | -112 | Skruv till d:o | 24X XI | » | » | —50 |
| 15 | -113 | Medbringare | 1X VIII | » | » | 16— |
| | -114 | Kedjekrans, 34 tänder | 7X | » | » | 26 65 |
| | -115 | Bricka till rullager, inre | 36X II | » | » | 1 15 |
| | -116 | Rullagering | 34X II | » | » | 3— |
| | -117 | Rulle (hel sats = 24 st.) | 35X | » | » | —20 |
| | -118 | Bricka till rullager, yttre | — | » | » | 1 05 |
| | -119 | Gummibuffert till frikoppling | 12X II | » | » | —25 |
| | -120 | Bricka till d:o | 8X IV | » | » | 1 15 |
| | -121 | Skruv till d:o | 9X | » | » | —20 |
| | -122 | Mutter till d:o | 10X | » | » | —20 |
| | -123 | Lamell | 6X | » | » | 2 65 |
| | -124 | Lamell med kork | 3X I | » | » | 6 75 |
| | -125 | Kork till en lamell | 4X I | » | » | 1 35 |


Vid beställning av reservdelar till »Burman» växellåda torde prov insändas.




| Plansch | Beställn.-n:r | Benämning | Fabrikations-n:r | Delen förekommer å modell | | Pris | |
|---------|---------------|--|------------------|---------------------------|-------|------|-----|
| | | | | 110 | 112 | Kr. | Öre |
| | | Delar för fastsättning av växellåda: | | | | | |
| | 110 J-126 | Fästbult, övre | 11 J-1 | TV | SV-TV | — | 75 |
| | -127 | Mutter till d:o | 11 J-2 | » | » | — | 85 |
| | -128 | Bricka till d:o | 11 J-4 | » | » | — | 05 |
| | -129 | Fästbult, nedre | 11 J-3 | » | » | — | 40 |
| | -130 | Mutter till d:o | 10 T-47 | » | » | — | 25 |
| | | Vid beställning av reservdelar till »Burman» växellåda torde prov insändas. | | | | | |
| | | II. Växellåda till mod. 110 SV: | | | | | |
| | 110 J-200 | Växellåda H. V. A., kompl. med kickstart och frikoppling | — | SV | — | 270 | — |
| | -201 | Växellådhus (utan bussningar, fästskruvar och kullager) | 9 J-1 | » | — | 38 | — |
| | -202 | Lock till växellådhus | 12 J-2 | » | — | 9 | 75 |
| | -203 | Packning till d:o | 6 J-3 | » | — | — | 90 |
| | -204 | Påfyllningsskruv | Jz-125 | » | — | — | 55 |
| | -205 | Avtappningspropp | 8 J-395 | » | — | — | 30 |
| | -206 | Fästskruv till lock | 5 J-235 | » | — | — | 20 |
| | -207 | Fjäderbricka till d:o | 5 J-234 | » | — | — | 05 |
| | -208 | Mutter för frikopplingsgånga | 12 J-18 | » | — | 3 | 50 |
| | -209 | Justeringsbricka | Jz-197 | » | — | — | 05 |
| | -210 | Spärrhylsa | 7 J-25 | » | — | 7 | 25 |
| | -211 | Stoppskruv till d:o | 7 J-30 | » | — | — | 10 |
| | -212 | Kullager i lock, 32×12×10 mm. | Jz-154 | » | — | 4 | 75 |
| | -213 | Kullager i lock o. växellådhus, 40×17×12 mm. | Jz-155 | » | — | 5 | — |
| | -214 | Spärrhylsa, inre | Jz-120 | » | — | 2 | 80 |
| | -215 | Kullagerskål, dubbel | 7 J-3 | » | — | 5 | 75 |
| | -216 | Lagerkon, yttre | 8 J-513 | » | — | 1 | 95 |
| | -217 | Stålkula 1/4" (hel sats = 40 st.) | Jz-111 | » | — | — | 02 |
| | -218 | Fästskruv | Jz-102 | » | — | — | 60 |
| | -219 | Bussning till växlingsgaffel | 12 J-8 | » | — | — | 80 |
| | -220 | » » » | 12 J-7 | » | — | 1 | 25 |
| | -221 | » » » | 12 J-9 | » | — | 1 | 10 |
| | -222 | Propp | 12 J-11 | » | — | — | 75 |
| | -223 | Fjäder till spärr | 7 J-55 | » | — | — | 35 |
| | -224 | Spärr | 12 J-10 | » | — | — | 50 |
| | -225 | Bussning till d:o | 12 J-12 | » | — | — | 60 |
| | -226 | Kedjekrans, 17 tänder | Jz-161 | » | — | 6 | 25 |
| | -227 | Mutter till d:o | Jz-162 | » | — | 1 | 05 |
| | -228 | Stoppbricka till d:o | Jz-163 | » | — | — | 15 |
| | -229 | Filtbricka | 7 J-10 | » | — | — | 30 |



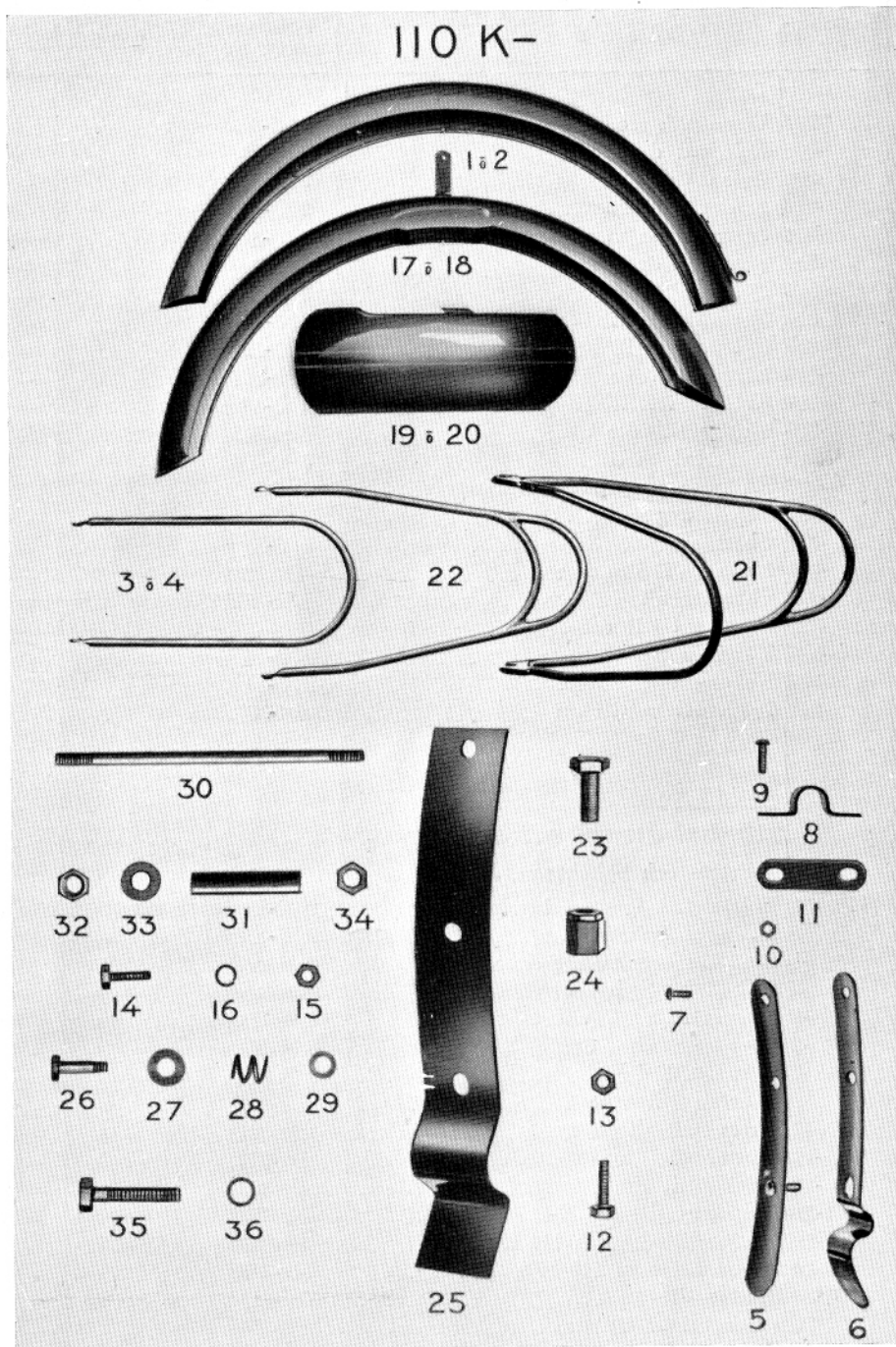
| Plansch | Beställn.-n:r | Benämning | Fabrikations-n:r | Delen förekommer å modell | | Pris | | |
|---------|---------------|---------------------------------------|--|---------------------------|-----|------|-----|----|
| | | | | 110 | 112 | Kr. | öre | |
| 16 | 110 J-230 | Dammskydd | 7 J-9 | SV | — | — | 35 | |
| | -231 | Växlingsgaffel | 12 J-6 | » | — | 7 | 50 | |
| | -232 | Kronmutter till d:o | 12 G-6 | » | — | — | 35 | |
| | -233 | Skruv till växlingsgaffel | 2 A-17 | » | — | — | 35 | |
| | -234 | Fjäderbricka till d:o | 10 M-98 | » | — | — | 05 | |
| | -235 | Spärrhjul | 7 J-28 | » | — | — | 11 | |
| | -236 | Spärrcentrum | 7 J-23 | » | — | — | 10 | |
| | -237 | Spärrhake | 5 J-237 | » | — | — | 160 | |
| | -238 | Bult till d:o | 7 J-29 | » | — | — | 15 | |
| | -239 | Fjäder till spärrhake | Jz-5142 | » | — | — | 04 | |
| | -240 | Hylsa till d:o | Jz-5143 | » | — | — | 10 | |
| | -241 | Ledareplåt för växlingshjul | Jz-195 | » | — | — | 140 | |
| | -242 | Hjälpaxel | 12 J-16 | » | — | — | 15 | |
| | -243 | Kugghjul å hjälpaxel, 28 kuggar | 12 J-14 | » | — | — | 6 | |
| | -244 | » » » 22 kuggar | 12 J-4 | » | — | — | 7 | |
| | 17 | -245 | Bricka | Gz-119 | » | — | — | 05 |
| | | -246 | Mutter till hjälpaxel | 8 J-545 | » | — | — | 40 |
| | | -247 | Bricka till d:o | 8 J-546 | » | — | — | 05 |
| | | -248 | Krysskil | 8 J-313 | » | — | — | 20 |
| | | -249 | Huvudaxel | 12 J-3 | » | — | — | 14 |
| | | -250 | Kugghjul med kedjehjulscentr., 29 kugg | 12 J-15 | » | — | — | 15 |
| | | -251 | Lagerkon, inre | 8 J-514 | » | — | — | 1 |
| | | -252 | Stålkula 3/16" (hel sats = 20 st.) | Jz-171 | » | — | — | 02 |
| | | -253 | Kugghjul å huvudaxel, 24 kugg. | 12 J-5 | » | — | — | 10 |
| | | -254 | » » » 18 kugg. | 12 J-13 | » | — | — | 5 |
| | | -255 | » » » 20 kugg. | 7 J-27 | » | — | — | 3 |
| | | -256 | Justeringsbricka | Jz-173 | » | — | — | 05 |
| | | -257 | » tunnare | Jz-173a | » | — | — | 05 |
| | | -258 | Filtbricka | 8 J-33 | » | — | — | 30 |
| -259 | | Krysskil | Mz-230 | » | — | — | 20 | |
| | | Delar till frikoppling: | | | | | | |
| 18 | | -260 | Frikopplingsfjäderkapsel | 2 J-52 | » | — | — | 1 |
| | -261 | Stödbricka till fjäder | 2 J-55 | » | — | — | 10 | |
| | -262 | Mutter | 12 J-28 | » | — | — | 30 | |
| | -263 | Bricka | 8 B-387 | » | — | — | 10 | |
| | -264 | Frikopplingsfjäder | 2 J-53 | » | — | — | 75 | |
| | -265 | Fjäderhus | 2 J-54 | » | — | — | 1 | |
| | -266 | Lamell, yttre | 2 J-49 | » | — | — | 1 | |
| | -267 | » | 12 J-23 | » | — | — | 2 | |
| | -268 | » med kork | 2 J-50 | » | — | — | 2 | |
| | -269 | » mellan- | 3 J-15 | » | — | — | 1 | |
| | -270 | Kedjehjul, 34 tänder | 12 J-22 | » | — | — | 25 | |
| -271 | Lamell | 12 J-24 | » | — | — | 1 | | |




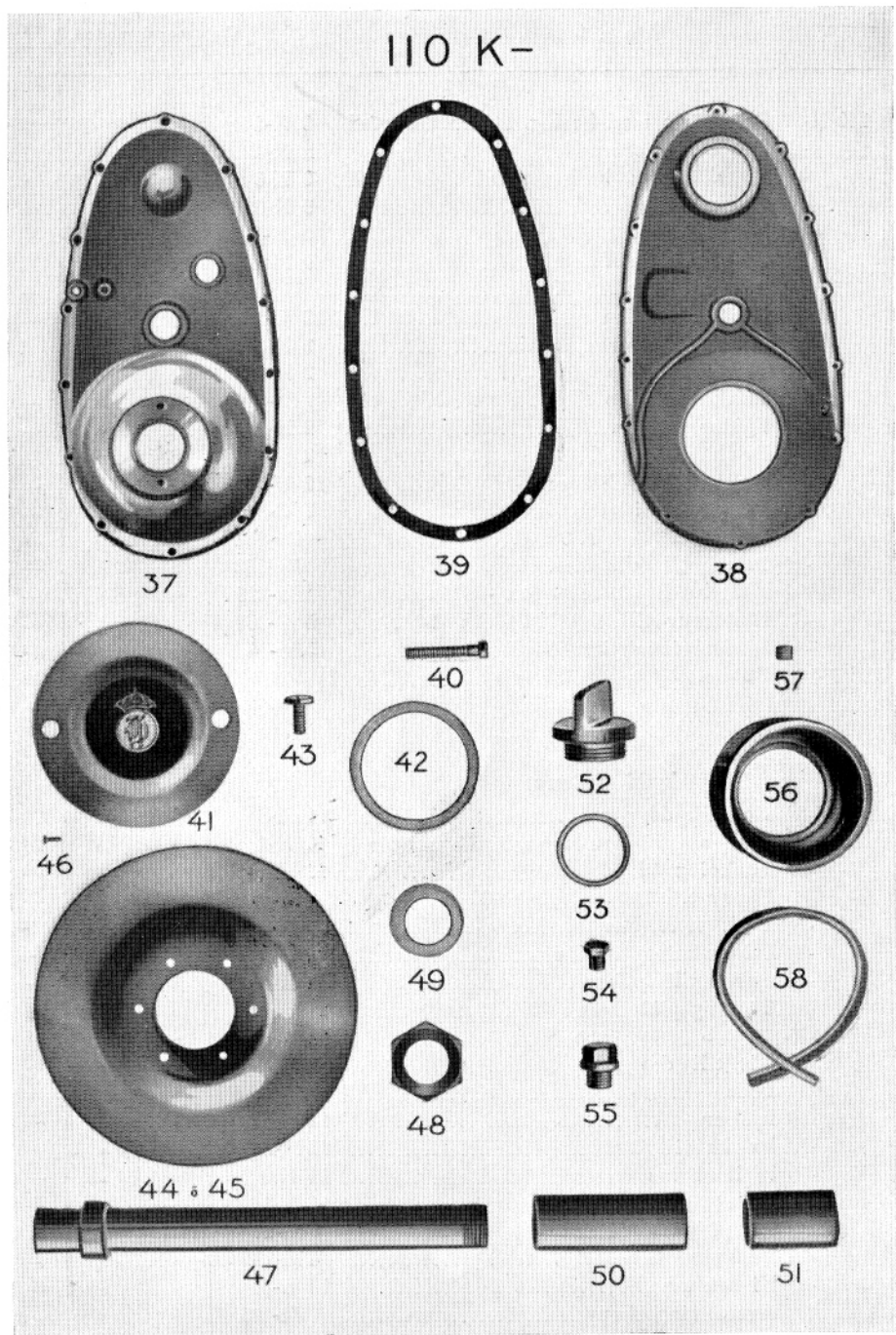
| Plansch | Beställn.-n:r | Benämning | Fabrikations-n:r | Delen förekommer å modell | | Pris | | |
|---------|---|--|--|---------------------------|-----|------|-----|--|
| | | | | 110 | 112 | Kr. | öre | |
| 18 | 110 J-272 | Frikopplingscentrum | 12 J-21 | SV | — | 10 | 50 | |
| | -273 | Kork, 5/8" (hel sats = 23 st.) | 2 J-59 | » | — | — | 02 | |
| | -274 | » 1/2" (hel sats = 23 st.) | 2 J-60 | » | — | — | 02 | |
| | -275 | Mutter till frikopplingscentrum | Jz-145 | » | — | — | 35 | |
| | -276 | Bricka till d:o | Jz-146 | » | — | — | 05 | |
| | -277 | Rullager | 12 J-25 | » | — | — | 385 | |
| | -278 | Rulle, 1/4" x 1/4" (hel sats = 17 st.) ... | 2 J-47 | » | — | — | 15 | |
| | -279 | Frikopplingsgänga | 12 J-29 | » | — | — | 220 | |
| | -280 | Frikopplingsstång | 12 J-32 | » | — | — | 45 | |
| | -281 | Ändbricka | 7 J-17 | » | — | — | 90 | |
| | -282 | Filtbricka | 12 J-30 | » | — | — | 10 | |
| | -283 | Dammskydd | 12 J-31 | » | — | — | 95 | |
| | | | Delar till frikopplingsreglering: | | | | | |
| | -284 | Frikopplingsarm | 12 J-33 | » | — | — | 290 | |
| | -285 | Klämmskruv till d:o | 12 J-34 | » | — | — | 50 | |
| | -286 | Fäste för kabelspännskruv | 12 J-36 | » | — | — | 1 | |
| | -287 | Skruv till d:o | Jz-3240 | » | — | — | 30 | |
| | -288 | Kabelspännskruv | 12 J-56 | » | — | — | 30 | |
| -289 | Mutter till d:o | Dz-3231 | » | — | — | 25 | | |
| | | (Övriga delar till frikoppl.-regl., se grupp D.) | | | | | | |
| | | Delar till kickstartanordning: | | | | | | |
| -290 | Kickstartvev, kompl. med gummihylsa | — | » | — | — | 1075 | | |
| -291 | » utan pedal | 7 J-61 | » | — | — | 7 | | |
| -292 | Pedal | 5 J-229 | » | — | — | 5 | | |
| -293 | Skruv till d:o | 5 J-230 | » | — | — | 45 | | |
| -294 | Bricka till d:o | 5 J-232 | » | — | — | 05 | | |
| -295 | Kula | 5 J-236 | » | — | — | 02 | | |
| -296 | Fjäder till d:o | 5 J-231 | » | — | — | 10 | | |
| -297 | Gummihylsa | 7 J-31 | » | — | — | 75 | | |
| -298 | Spiralfjäder till kickstartvev | 7 J-60 | » | — | — | 80 | | |
| -299 | Kapsel till d:o | 7 J-59 | » | — | — | 90 | | |
| -300 | Kil till kickstartvev | Jz-5130 | » | — | — | 40 | | |
| -301 | Mutter till d:o | Bz-215 | » | — | — | 15 | | |
| -302 | Bricka till d:o | Jz-2181 | » | — | — | 10 | | |
| -303 | Buffertfjäder | 7 J-24 | » | — | — | 70 | | |
| -304 | Skruv till d:o, lång, främre | Kz-1235 | » | — | — | 35 | | |
| -305 | » » » kort, bakre | Kz-3217 | » | — | — | 30 | | |
| | | Delar till växelanordning: | | | | | | |
| -306 | Växelspak, kompl. med fästanordning och växlingsarm | — | » | — | — | 1825 | | |

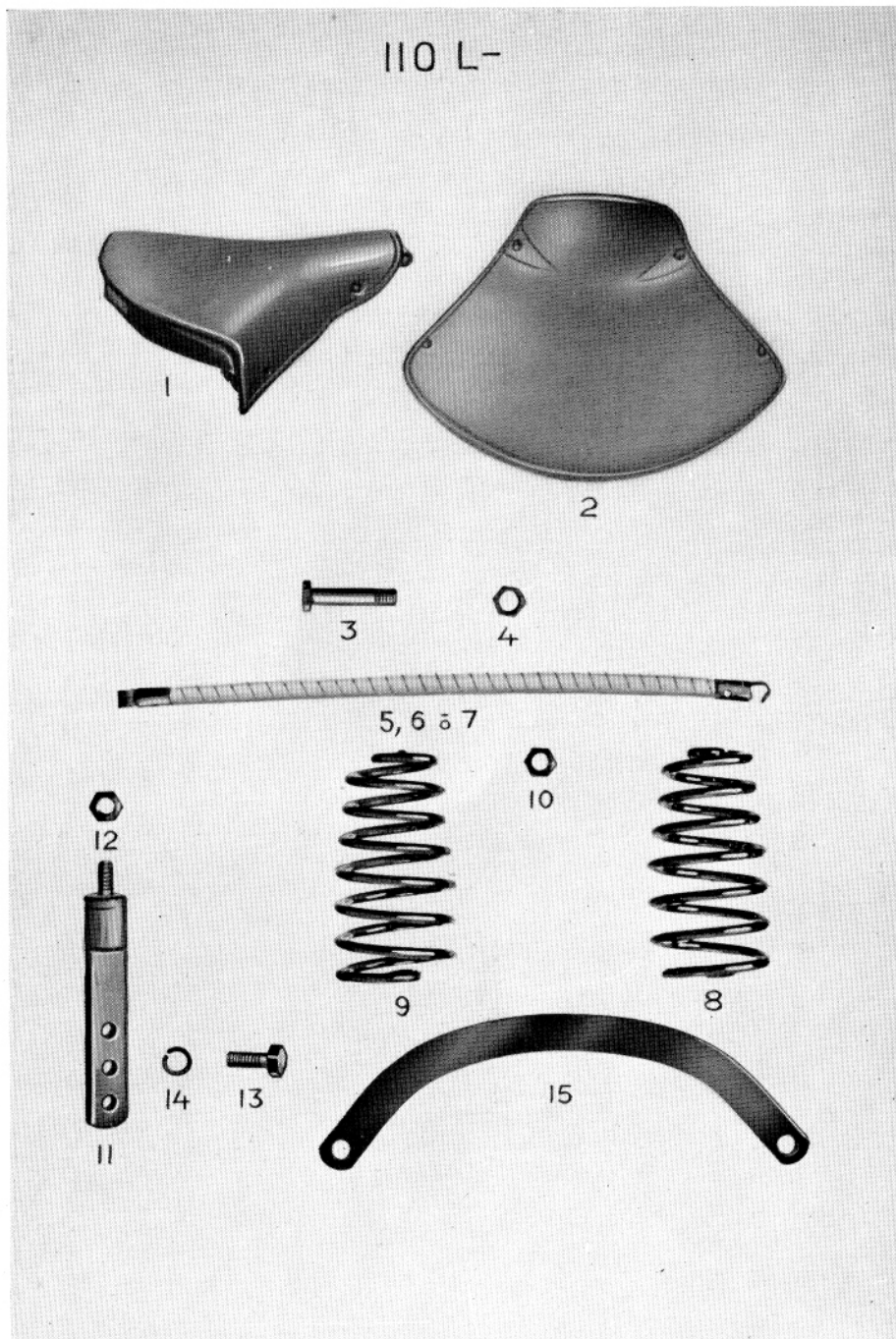


| Plansch | Beställn.-n:r | Benämning | Fabrikations-n:r | Delen förekommer å modell | | Pris | | |
|---------|------------------------------------|--|-------------------------------------|---------------------------|-------|-------|-----|----|
| | | | | 110 | 112 | Kr. | Öre | |
| 19 | 110 J-307 | Växelspak med kula | 9 J-8 | SV | — | 5 | 10 | |
| | -308 | Kula till d:o | 12 J-48 | » | — | 1 | 35 | |
| | -309 | Hylsa till d:o | 2 J-20 | » | — | — | 20 | |
| | -310 | Bricka till d:o | 2 J-19 | » | — | — | 05 | |
| | -311 | Fästplåt för växelanordning | 9 J-6 | » | — | 2 | 10 | |
| | -312 | Fästbult för växelspak | 9 J-9 | » | — | — | 40 | |
| | -313 | Fjäder till d:o | 9 J-10 | » | — | — | 40 | |
| | -314 | Skyddshylsa till d:o | 9 J-11 | » | — | — | 40 | |
| | -315 | Hylsmutter till fästbult | 9 J-12 | » | — | — | 60 | |
| | -316 | Mutter till fästbult | Bz-267 | » | — | — | 35 | |
| | -317 | Kulled | 12 J-46 | » | — | — | 50 | |
| | -318 | Mutter till d:o | Bz-215 | » | — | — | 25 | |
| | -319 | Fjäderbricka till d:o | 5 J-234 | » | — | — | 05 | |
| | -320 | Kulhylsa med skruv och saxsprint ... | 9 J-13 | » | — | 2 | 95 | |
| | -321 | Växeltång | 9 J-16 | » | — | — | 20 | |
| | -322 | Charnier | 9 J-15 | » | — | — | 80 | |
| | -323 | Mutter till d:o | Dz-3231 | » | — | — | 25 | |
| | -324 | Charnierbult | Jz-1232 | » | — | — | 20 | |
| | -325 | Saxsprint till d:o | — | » | — | — | 02 | |
| | -326 | Växlingsarm | 9 J-14 | » | — | 1 | 10 | |
| | -327 | Kupolmutter | 2 J-14 | » | — | — | 70 | |
| | -328 | Fjäderbricka till d:o | 10 M-98 | » | — | — | 05 | |
| | Grupp K. | | | | | | | |
| | Stänkskärmar o. kedjeskydd. | | | | | | | |
| | Fram- och bakskärm: | | | | | | | |
| | 20 | 110 K-1 | Framskärm med beslag, rödlack. | 9 K-1 | TV | SV-TV | 10 | — |
| | | -2 | D:o svartlackerad | 9 K-1 | SV | — | 10 | — |
| | | -3 | Stag till d:o, främre | 9 K-2 | SV-TV | SV-TV | 6 | 50 |
| -4 | | » » bakre | 9 K-3 | » | » | 6 | 50 | |
| -5 | | Framställfjäder, undre | 6 K-17 | » | » | — | 40 | |
| -6 | | » övre | 6 K-18 | » | » | — | 40 | |
| -7 | | Skruv till d:o | 8 K-303 | » | » | — | 03 | |
| -8 | | Överfall till stag | Uz-231 | » | » | — | 15 | |
| -9 | | Skruv till d:o | Dz-3211 | » | » | — | 10 | |
| -10 | | Mutter till d:o | Dz-3226 | » | » | — | 10 | |
| -11 | | Bricka till d:o | Uz-232 | » | » | — | 10 | |
| -12 | | Fästskruv till 110 K-1, -2 och -25 | Kz-1235 | » | » | — | 25 | |
| -13 | | Mutter till d:o och 110 K-26 | Bz-215 | » | » | — | 15 | |
| -14 | | Skruv till stag 110 K-3, -4 och -22 ... | Rz-218 | » | » | — | 20 | |
| -15 | | Mutter till d:o | 5 J-219 | » | » | — | 15 | |
| -16 | | Fjäderbricka till d:o | 5 J-234 | » | » | — | 05 | |




| Plansch | Beställn.-n:r | Benämning | Fabrikations-n:r | Delen förekommer å modell | | Pris | | |
|---------|----------------------------|--|-----------------------------------|---------------------------|-------|-------|-----|----|
| | | | | 110 | 112 | Kr. | öre | |
| 20 | 110 K-17 | Bakskärm med beslag, större del, rödl. | 9 K-4 | TV | SV-TV | 9 | 50 | |
| | -18 | D:o svartlackerad | 9 K-4 | SV | — | 9 | 50 | |
| | -19 | Bakskärm m. beslag, mindre del, rödl. | 9 K-5 | TV | SV-TV | 6 | 25 | |
| | -20 | D:o svartlackerad | 9 K-5 | SV | — | 6 | 25 | |
| | -21 | Dubbelstag till bakskärm | 9 K-6/7 | SV-TV | — | 16 | 50 | |
| | -22 | Stag till bakskärm | 9 K-17 | SV | — | 12 | 25 | |
| | -23 | Fästbult till 110 K-21 | Uz-223 | SV-TV | SV-TV | — | 40 | |
| | -24 | Mutter till d:o | 12 U-3 | » | » | — | 35 | |
| | -25 | Bakställsfjäder | 2 K-11 | » | » | 1 | 10 | |
| | -26 | Skruv till d:o | 2 K-12 | » | » | — | 20 | |
| | -27 | Bricka till d:o | Bz-216 | » | » | — | 05 | |
| | -28 | Fjäder | 2 K-13 | » | » | — | 15 | |
| | -29 | Bricka till 110 K-13 | 2 K-8 | » | » | — | 05 | |
| | -30 | Bult till 110 K-17 och -18 | 12 U-7 | « | » | — | 25 | |
| | -31 | Ytterhylsa till d:o | 7 U-53 | » | » | — | 30 | |
| | -32 | Mutter till 110 K-30 | Bz-254 | » | » | — | 20 | |
| | -33 | Bricka till d:o | Bz-222 | » | » | — | 05 | |
| | -34 | Mutter till 110 K-30 och -35 | Bz-215a | » | » | — | 15 | |
| | -35 | Fästskruv till 110 K-19 och -20 | 5 B-260 | » | » | — | 40 | |
| | -36 | Fjäderbricka till 110 K-34 | 5 M-84 | » | » | — | 05 | |
| | 45 | 112 K-100 | Dubbelstag till bakskärm | 11K-21/9K-7 | — | » | 17 | 75 |
| | Kedjeskydd, främre: | | | | | | | |
| | 21 | 110 K-37 | Kedjeskydd, yttre | 11 K-3 | TV | SV-TV | 30 | — |
| | | -38 | » inre, med tätningsplåtar | 11 K-4 | » | » | 29 | — |
| | | -39 | Packning till d:o | 11 K-14 | » | » | — | 95 |
| | | -40 | Skruv till 110 K-37 och -38 | 8 M-41 | » | » | — | 25 |
| | | -41 | Lock | 11 K-5 | » | » | 1 | 25 |
| | | -42 | Filtpackning till d:o | 11 K-6 | » | » | — | 15 |
| | | -43 | Skruv till lock | 11 K-18 | » | » | — | 30 |
| | | -44 | Tätningsplåt, yttre | 11 K-7 | » | » | 1 | 30 |
| | | -45 | » inre | 11 K-8 | » | » | 1 | 30 |
| | | -46 | Nit till d:o | 12 K-5 | » | » | — | 02 |
| | | -47 | Hylsa | 11 K-10 | » | » | 3 | 25 |
| | | -48 | Mutter | 11 K-17 | » | » | — | 35 |
| | | -49 | Bricka till d:o | 12 M-207 | » | » | — | 05 |
| | | -50 | Mellanhylsa | 11 K-9 | » | » | — | 60 |
| -51 | | Hylsa | 11 K-12 | » | » | — | 45 | |
| -52 | | Oljepåfyllningslock | 4 M-27 | SV-TV | » | 1 | 40 | |
| -53 | | Packning till d:o | 4 M-28 | » | » | — | 10 | |
| -54 | | Nivåskruv | 10 B-44 | » | » | — | 10 | |
| -55 | | Avtappningsskruv | Jz-125 | » | » | — | 55 | |







| Plansch | Beställn.-n:r | Benämning | Fabrikations-n:r | Delen förekommer å modell | | Pris | | |
|---------------|---------------------------|--|------------------|---------------------------|-------|------|-----|--|
| | | | | 110 | 112 | Kr. | öre | |
| 21 | 110 K-56 | Stödring | 11 K-2 | SV-TV | — | 5 | 35 | |
| | -57 | Stoppsskruv till d:o | 12 M-75 | » | SV-TV | — | 15 | |
| | -58 | Filtpackning | 11 K-16 | TV | » | — | 15 | |
| | -59 | Kedjeskydd, övre halva | 12 K-1 | SV | — | 31 | 50 | |
| | -60 | » undre halva | 12 K-2 | » | — | 32 | 50 | |
| | -61 | Tätningsskruv till d:o | 12 K-4 | » | — | 3 | 55 | |
| | -62 | Skruv till kedjeskydd | 12 K-7 | » | — | — | 02 | |
| | -63 | » » » | 12 K-3 | » | — | — | 02 | |
| | -64 | » » » | 12 K-10 | » | — | — | 15 | |
| | -65 | » » » | 12 K-9 | » | — | — | 15 | |
| | -66 | Bult | 12 K-29 | » | — | — | 25 | |
| | -67 | Mellanhylsa | 9 K-14 | » | — | — | 30 | |
| | -68 | Mutter till 110 K-66 | Bz-267 | » | — | — | 15 | |
| | -69 | » » 110 K-66 | Ez-212 | » | — | — | 15 | |
| | -70 | Bricka till d:o | Jz-105 | » | — | — | 05 | |
| | Kedjeskydd, bakre: | | | | | | | |
| | -71 | Kedjeskydd, bakre | 11 K-15 | TV | SV-TV | 6 | 25 | |
| | -72 | » » | 9 K-15 | SV | — | 6 | 25 | |
| | -73 | Skruv till d:o | 5 K-850 | SV-TV | SV-TV | — | 25 | |
| | -74 | Bricka till d:o | Jz-2181 | » | » | — | 05 | |
| | Grupp L. | | | | | | | |
| Sadel. | | | | | | | | |
| 23 | 110 L-1 | Sadel kompl. (utan fjädrar och fastsättningsdelar), fabr. »Lycett» | 7 L-1 | SV-TV | SV-TV | 26 | — | |
| | -2 | Sadelklädsel | — | » | » | 11 | 50 | |
| | -3 | Fästskruv till sadel | 2 L-1 | » | » | — | 35 | |
| | -4 | Mutter till d:o | 2 F-5 | » | » | — | 15 | |
| | -5 | Gummistropp, lång | — | » | » | 1 | 15 | |
| | -6 | » medellång | — | » | » | 1 | 15 | |
| | -7 | » kort | — | » | » | 1 | 15 | |
| | -8 | Sadelfjäder, högerspunnen | 7 L-6 | » | » | 1 | 30 | |
| | -9 | » vänsterspunnen | 7 L-6 | » | » | 1 | 30 | |
| | -10 | Mutter till d:o, övre | Tz-152 | » | » | — | 15 | |
| | -11 | Fästjärn för sadel | 7 L-2 | » | » | 1 | 50 | |
| | -12 | Mutter till sadelfjäder, undre | Bz-221 | » | » | — | 15 | |
| | -13 | Skruv till 110 L-11 | 2 G-22 | » | » | — | 30 | |
| | -14 | Fjäderbricka till d:o | 5 M-84 | » | » | — | 05 | |
| | -15 | Stag till sadel | 9 L-1 | SV | — | 1 | 50 | |




| Plansch | Beställn.-n:r | Benämning | Fabrikations-n:r | Delen förekommer å modell | | Pris | |
|---------|---------------|---|------------------|---------------------------|-----|------|-----|
| | | | | 110 | 112 | Kr. | öre |
| | | Grupp M. | | | | | |
| | | Motor. | | | | | |
| | | Cylinderdelar: | | | | | |
| | 110 M-1 | Cylindertopp | 11 M-24 | TV | — | 75 | — |
| | -2 | Ventil, utblåsning | 11 M-33 | » | TV | 8 | 50 |
| | -3 | Ventil, insugning | 11 M-34 | » | » | 6 | 50 |
| | -4 | Ventilstyrning | 11 M-35 | » | » | 3 | — |
| | -5 | Ventilfjäder, yttre | 11 M-36 | » | » | 1 | — |
| | -6 | » inre | 11 M-37 | » | » | — | 75 |
| | -7 | Ventilfjäderbricka, undre | 11 M-38 | » | » | — | 30 |
| | -8 | » övre | 11 M-39 | » | » | 1 | 40 |
| | -9 | Ventilkona (pr st.) | 11 M-40 | » | » | — | 25 |
| | -10 | Oljerör till ventilstyrning | 11 M-67 | » | — | — | 80 |
| | -11 | Vipparmshus, överdel | 11 M-41 | » | — | 4 | 85 |
| | -12 | » underdel | 11 M-42 | » | — | 6 | 75 |
| | -13 | Skruv till d:o | 11 M-43 | » | — | — | 15 |
| | -14 | Vipparm, insugning | 11 M-44 | » | TV | 12 | 50 |
| | -15 | » utblåsning | 11 M-45 | » | » | 12 | 50 |
| | -16 | Bussning till d:o | 11 M-46 | » | » | — | 55 |
| | -17 | Kulända till vipparm | 11 M-47 | » | » | — | 15 |
| | -18 | Returfjäder, insugning | 11 M-48 | » | — | 1 | 10 |
| | -19 | » utblåsning | 11 M-49 | » | — | 1 | 10 |
| | -20 | Avståndshylsa, vänster | 11 M-50 | » | — | — | 55 |
| | -21 | » höger | 11 M-51 | » | — | — | 15 |
| | -22 | Vipparmsaxel | 11 M-52 | » | — | 5 | — |
| | -23 | Mutter till d:o | 11 M-53 | » | — | — | 20 |
| | -24 | Bricka till d:o | 11 M-54 | » | — | — | 15 |
| | -25 | Smörjkopp | 11 M-55 | » | — | — | 20 |
| | -26 | Vinkelsmörjkopp | 11 E-1 | » | TV | — | 40 |
| | -27 | Vipparmsplåt, vänster | 11 M-57 | » | — | 2 | 05 |
| | -28 | » höger | 11 M-56 | » | — | — | 20 |
| | -29 | Bult mellan plåtarna | 11 M-58 | » | — | — | 45 |
| | -30 | Mutter till d:o | 11 M-59 | » | — | — | 20 |
| | -31 | Bricka till d:o | 11 M-60 | » | — | — | 15 |
| | -32 | » » | 11 M-61 | » | — | — | 20 |
| | -33 | Bult vid vipparmsplåt | 11 M-62 | » | — | — | 50 |
| | -34 | Skruv till vipparmsplåt | 11 M-63 | » | — | — | 40 |
| | -35 | Bricka till d:o | 11 M-64 | » | — | — | 15 |
| | -36 | Skydd | 11 M-65 | » | — | 6 | 40 |
| | -37 | Skyddsror, övre | 11 M-130 | » | — | — | 60 |
| | -38 | Ringmutter till d:o | 11 M-131 | » | — | — | 60 |
| | | OBS! Kompletterande delar till typ 112 SV-TV, se sid. 57. | | | | | |




| Beställn.-n:r | Benämning | Fabrikations-n:r | Delen förekommer å modell | | Pris Kr. öre |
|---|--------------------------------------|------------------|---------------------------|-------|-----------------|
| | | | 110 | 112 | |
| 110 M-39 | Insugningsrör | 11 M-66 | TV | — | 3 |
| -40 | Cylinder | 11 M-29 | » | — | 65 |
| -41 | Packning mellan cylinder och topp | 11 M-30 | » | — | 60 |
| -42 | Packning mellan cylinder och vevhus | 11 M-31 | » | — | 20 |
| -43 | Cylindertoppbult | 11 M-32 | » | — | 1 |
| -44 | Bricka till d:o | 11 M-158 | » | — | 10 |
| -45 | Cylinder | 11 M-21 | SV | SV | 80 |
| -46 | Cylinderlock | 12 M-25 | » | — | 12 |
| -47 | Packning till d:o | 12 M-45 | » | — | 2 10 |
| -48 | Packning mellan cylinder och vevhus | 12 M-47 | » | SV-TV | 70 |
| -49 | Ventil | 12 M-50 | » | SV | 5 50 |
| -50 | Ventilfjäderbricka, övre | 12 M-57 | » | » | 05 |
| -51 | » undre | 12 M-49 | » | » | 70 |
| -52 | Ventilfjäder | 12 M-48 | » | » | 45 |
| -53 | Kil till ventil | 12 M-78 | » | » | 10 |
| -54 | Ventilstångstyrning | 11 M-23 | » | SV-TV | 4 |
| -55 | Ventilstyrning | 12 M-60 | » | SV | 2 |
| -56 | Bult till lock | 12 M-73 | » | » | 25 |
| -57 | Lock till ventilstyrningshus | 12 M-26 | » | » | 3 |
| -58 | Packning till d:o | 12 M-46 | » | » | 65 |
| -59 | Vingmutter | 3 M-22 | » | SV-TV | 1 |
| -60 | Styrstift | 3 M-65 | » | » | 15 |
| -61 | Bult till cylinderlock | 11 M-12 | » | SV | 80 |
| -62 | Skruv till cylinderlock, inv. gängor | 12 M-69 | » | » | 1 10 |
| -63 | » » » kort | 12 M-68 | » | » | 40 |
| -64 | » » » lång | 12 M-67 | » | » | 45 |
| -65 | » » » | 12 M-99 | » | » | 45 |
| -66 | Bricka till cylinderlockskruv | 12 M-58 | » | » | 05 |
| -67 | Insugningsrör | 11 M-5 | » | » | 4 50 |
| -68 | Skruv till d:o | 7 U-6 | » | » | 20 |
| -69 | Fjäderbricka till d:o | 10 M-98 | » | » | 05 |
| -70 | Packning till insugningsrör | 12 M-101 | » | » | 50 |
| -71 | Nippel till utblåsningsrör | 12 M-82 | » | » | 1 55 |
| Balansparti: | | | | | |
| -72 | Balanshjul, höger, med axel | 11 M-161 | SV-TV | SV-TV | 36 |
| -73 | » vänster, med axel | 11 M-162 | » | » | 34 |
| -74 | Motoraxel, höger | 11 M-71 | » | » | 17 |
| -75 | » vänster | 11 M-72 | » | » | 17 |
| -76 | Nit till d:o | 11 M-73 | » | » | 15 |
| -77 | Stoppring | 11 M-74 | » | — | 25 |
| -78 | Vevstake (med lagerring o. bussning) | 11 M-75 | » | SV-TV | 22 |
| OBS.! Kompletterande delar till typ 112 SV-TV, se sid. 57. | | | | | |




| Beställn.-n:r | Benämning | Fabrikations-n:r | Delen förekommer å modell | | Pris | |
|---|---|------------------|---------------------------|-------|------|-----|
| | | | 110 | 112 | Kr. | öre |
| 110 M-79 | Lagerring | 11 M-76 | SV-TV | SV-TV | 4 | 25 |
| -80 | Kanbulbsbusning | 11 M-77 | » | » | 2 | 50 |
| -81 | Vevtapp | 11 M-78 | » | — | 8 | 75 |
| -82 | Mutter till d:o | 11 M-79 | » | SV-TV | — | 80 |
| -83 | Låsbricka till d:o | 11 M-80 | » | » | — | 15 |
| -84 | Rulle, 5/16"×5/16" | 11 M-81 | » | — | — | 25 |
| -85 | Mellanbricka | 11 M-82 | » | SV-TV | — | 80 |
| -86 | Kanbult (med ändtappar) | 11 M-83 | » | » | 3 | 50 |
| -87 | Ändtapp | 11 M-84 | » | » | — | 40 |
| -88 | Kanna, stand., cyl.-diam. 79 mm. (1933) | 11 M-14 | SV | — | 16 | — |
| -89 | » » » 79 » (1934) | 11 M-25 | » | SV | 16 | — |
| -89/1 | » 1. överdim., cyl.-diam. 79,5 mm. | 11 M-25/1 | » | » | 17 | 65 |
| -89/2 | » 2. » » 80 » | 11 M-25/2 | » | » | 17 | 65 |
| -89/3 | » 3. » » 80,5 » | 11 M-25/3 | » | » | 17 | 65 |
| -89/4 | » 4. » » 81 » | 11 M-25/4 | » | » | 17 | 65 |
| -90 | » standard, » 79 » | 11 M-28 | TV | TV | 16 | — |
| -90/1 | » 1. överdim., » 79,5 » | 11 M-28/1 | » | » | 17 | 65 |
| -90/2 | » 2. » » 80 » | 11 M-28/2 | » | » | 17 | 65 |
| -90/3 | » 3. » » 80,5 » | 11 M-28/3 | » | » | 17 | 65 |
| -90/4 | » 4. » » 81 » | 11 M-28/4 | » | » | 17 | 65 |
| -91 | Kannring, stand., 79 mm., (br. 2,35 mm.) | 12 M-28 | SV-TV | SV-TV | — | 75 |
| -91/1 | » 1. ö.-d. 79,5 » | 12 M-28/1 | » | » | — | 75 |
| -91/2 | » 2. ö.-d. 80 » | 12 M-28/2 | » | » | — | 75 |
| -91/3 | » 3. ö.-d. 80,5 » | 12 M-28/3 | » | » | — | 75 |
| -91/4 | » 4. ö.-d. 81 » | 12 M-28/4 | » | » | — | 75 |
| -91/b | » cyl.-d. 79 mm. (br. 2,80 mm.) | 12 M-28/b | » | » | — | 75 |
| -91/1b | » » 79,5 » | 12 M-28/1b | » | » | — | 75 |
| -91/2b | » » 80 » | 12 M-28/2b | » | » | — | 75 |
| -91/3b | » » 80,5 » | 12 M-28/3b | » | » | — | 75 |
| -91/4b | » » 81 » | 12 M-28/4b | » | » | — | 75 |
| -92 | Stödring, stand., cyl.-diam. 79 mm. ... | 11 M-26 | » | » | 1 | 25 |
| -92/1 | » 1. överdim. » 79,5 » ... | 11 M-26/1 | » | » | 1 | 25 |
| -92/2 | » 2. » » 80 » ... | 11 M-26/2 | » | » | 1 | 25 |
| -92/3 | » 3. » » 80,5 » ... | 11 M-26/3 | » | » | 1 | 25 |
| -92/4 | » 4. » » 81 » ... | 11 M-26/4 | » | » | 1 | 25 |
| -93 | Fjädring, 6-kant, till d:o | 11 M-68 | » | » | — | 35 |
| -94 | Spännring | 11 M-27 | » | » | — | 35 |
| Vevhusdelar: | | | | | | |
| 95 | Vevhushalva, höger, kompl. med busning och bultar | 11 M-17 | SV | — | 70 | — |
| OBS! Kompletterande delar till typ 112 SV-TV, se sid. 57. | | | | | | |




| Plansch | Beställn.-n:r | Benämning | Fabrikations-n:r | Delen förekommer å modell | | Pris | |
|---------|---------------|--|------------------|---------------------------|-------|-------|-----|
| | | | | 110 | 112 | Kr. | öre |
| | 110 M-96 | Vevhushalva, vänster, kompl. med bussning och bultar | 11 M-18 | SV | — | 60 | — |
| | -97 | Vevhushalva, höger, kompl. med bussning och bultar | 11 M-85/159 | TV | SV-TV | 70 | — |
| | -98 | Vevhushalva, vänster, kompl. med bussning och bultar | 11 M-104/160 | > | > | 60 | — |
| | | (Vid rekv. av vevhushalva, insänd prov.) | | | | | |
| | -99 | Bussning till vipparm | 11 M-92 | SV-TV | > | 1 25 | — |
| | -100 | » » kamhjul | 11 M-93 | > | > | 1 10 | — |
| | -101 | » » pumpdrivaxel | 11 M-98 | > | > | 2 | — |
| | -102 | Cylinderfästbult | 11 M-86 | TV | — | 50 | — |
| | -103 | Mutter till d:o | 11 M-102 | > | — | 30 | — |
| | -104 | Cylinderfästbult | 11 M-20 | SV | — | 45 | — |
| | -105 | Mutter till d:o | 8 M-61 | > | SV | 10 | — |
| | -106 | Bricka till d:o | 11 M-103 | SV-TV | — | 15 | — |
| | -107 | Lock till vipparmshus | 11 M-19 | > | SV-TV | 14 | — |
| | -108 | Packning till d:o | 11 M-97 | > | > | 40 | — |
| | -109 | Bussning till pumpdrivaxel | 11 M-94 | > | > | 2 | — |
| | -110 | Oljerör | 11 M-101 | > | > | 30 | — |
| | -111 | Skruv till lock, kort | 11 M-99 | > | > | 30 | — |
| | -112 | » » » lång | 11 M-100 | > | > | 30 | — |
| | -113 | Rullager, ventilsidan, 25×52×15 mm. | 11 M-87 | TV | SV | 13 | — |
| | -113a | Kullager, ventilsidan, 25×52×15 mm. | 12 M-38 | SV | — | 12 | — |
| | -114 | Rullager, drivsidan, 25×62×17 mm. | 11 M-105 | SV-TV | SV-TV | 10 75 | — |
| | -115 | Tätningkapsel | 11 M-106 | > | — | 1 25 | — |
| | -116 | Korkpackning | 11 M-107 | > | SV-TV | 40 | — |
| | -117 | Avtappningsskruv | 11 M-108 | > | — | 75 | — |
| | -118 | Fiberbricka till d:o | 11 M-109 | > | — | 75 | — |
| | -119 | Tryckfördelareventil | 11 M-110 | > | SV-TV | 2 30 | — |
| | -120 | Mutter till d:o | 11 M-111 | > | > | 30 | — |
| | -121 | Fiberbricka till d:o | 11 M-112 | > | > | 15 | — |
| | -122 | Fjäder till tryckfördelare | 9 M-54 | > | > | 02 | — |
| | -123 | Kula till tryckfördelare, 5/32" | 5 J-236 | > | > | 02 | — |
| | -124 | Skruv till tryckfördelare | 11 M-166 | > | > | 10 | — |
| | -125 | Ventilstängstyrning | 11 M-88 | TV | — | 3 80 | — |
| | -126 | Låsbricka till d:o | 11 M-89 | > | — | 75 | — |
| | -127 | Bricka | 11 M-90 | > | — | 15 | — |
| | -128 | Oljeförskruvning | 11 M-91 | > | — | 75 | — |
| | -129 | Vevhusskruv, lång | 11 M-113 | > | — | 50 | — |
| | -130 | Mutter till d:o | 11 M-114 | > | — | 30 | — |
| | -131 | Vevhusskruv, kort | 11 M-157 | SV-TV | — | 75 | — |
| | -132 | Vevhusbult | Mz-310 | > | SV-TV | 30 | — |
| | | OBS.! Kompletterande delar till typ 112 SV-TV, se sid. 57. | | | | | |




| Färdigt | Beställn.-n:r | Benämning | Fabrikations-n:r | Delen förekommer å | | Pris | |
|---------|---------------|---|------------------|--------------------|-------|------|-----|
| | | | | 110 | 112 | Kr. | öre |
| | 110 M-133 | Mutter till d:o | Gz-1216 | SV-TV | SV-TV | — | 10 |
| 27 | -134 | Vevhusbult | 3 M-97 | » | » | — | 20 |
| | -135 | Mutter till d:o | Bz-268a | » | » | — | 15 |
| | | Ventilregleringsdelar: | | | | | |
| | -136 | Vipparm, insugning | 11 M-122 | » | » | 4 | — |
| | -137 | » utblåsning | 11 M-123 | TV | » | 5 | — |
| | -138 | » | 11 M-16 | SV | — | 5 | — |
| | -139 | Vipparmsaxel | 11 M-124 | SV-TV | SV-TV | 150 | — |
| | -140 | Kamhjul | 11 M-121 | » | » | 15 | — |
| | -141 | Motoraxelkugghjul | 11 M-115 | » | » | 2 | — |
| | -142 | Kil till d:o | 11 M-117 | » | » | — | 20 |
| | -143 | Låsbricka | 11 M-120 | » | » | — | 15 |
| | -144 | Mutter | 11 M-119 | » | » | — | 60 |
| | -145 | Avståndshylsa | 11 M-118 | » | » | — | 15 |
| | -146 | Ventilstång med ändhylsa | 12 M-94 | SV | » | 350 | — |
| | -147 | Ventiltramp | 12 M-61 | » | SV | — | 50 |
| | -148 | Mutter till d:o | 12 M-86 | » | SV-TV | — | 10 |
| | -149 | Ventillyftare, kompl. | 11 M-6 | » | » | 165 | — |
| | -150 | Fjäder | 11 M-9 | » | » | — | 20 |
| | -151 | Läderpackning | 3 M-57 | » | » | — | 05 |
| | -152 | Ventillyftarestyrning | 12 M-97 | » | » | — | 30 |
| | -153 | Nippelfäste | 3 M-58 | » | » | — | 60 |
| | -154 | Skyddsrör | 11 M-10 | » | » | — | 25 |
| | -155 | Styrpropp | 3 M-63 | » | » | — | 35 |
| | -156 | Lock till 110 M-154 | 3 M-62 | » | » | — | 35 |
| | -157 | Kabelspännskruv | 3 M-64 | » | » | — | 30 |
| | -158 | Mutter till d:o | Bz-215 | » | » | — | 10 |
| | -159 | Ventilstång | 11 M-125 | TV | — | 2 | — |
| | -160 | Ventiltramp | 11 M-127 | » | — | — | 25 |
| | -161 | Mutter till d:o | 11 M-126 | » | — | — | 20 |
| | -162 | Stötstång, kompl. | 11 M-128 | » | — | — | 50 |
| | -163 | Ändstycke till d:o | 11 M-129 | » | TV | — | 80 |
| | -164 | Skyddsrör, andre | 11 M-132 | » | — | — | 150 |
| | -165 | Ventillyftarekam | 11 M-134 | » | — | — | 175 |
| | -166 | Mutter till d:o | 11 M-135 | » | — | — | 20 |
| | -167 | Bricka till d:o | 11 M-64 | » | — | — | 15 |
| | -168 | Bussning | 11 M-137 | » | — | — | 1 |
| | -169 | Mutter till d:o | 11 M-138 | » | — | — | 20 |
| | -170 | Ventillyftarearm | 11 M-139 | » | — | — | 1 |
| | -171 | Fjäder | 11 M-140 | » | — | — | 20 |
| | -172 | Kabelspännskruv | 11 M-141 | » | — | — | 20 |
| | -173 | Mutter till d:o | 11 M-142 | TV | — | — | 15 |
| | | OBS.! Kompletterande delar till typ 112 SV-TV, se sid. 57. | | | | | |



| Beställn.-n:r | Benämning | Fabrikations-n:r | Delen förekommer å modell | | Pris | |
|---|---|------------------|---------------------------|-------|------|-----|
| | | | 110 | 112 | Kr. | öre |
| Diverse delar: | | | | | | |
| 110 M-174 | Kedjekrans, 19 tänder | 11 M-4 | SV-TV | SV-TV | 8 | 50 |
| -175 | Kil till d:o | 11 M-151 | > | > | — | 20 |
| -176 | Bricka till 110 M-174 och -141 | 11 M-116 | > | > | — | 15 |
| -177 | Mutter till kedjekrans | 11 M-149 | > | > | — | 60 |
| -178 | Pumpdrivaxel | 12 M-96 | > | > | 4 | 85 |
| -179 | Kuggjul för pumpdrivning | 11 M-143 | > | > | 6 | — |
| -180 | Magnetkedjekrans | 11 M-147 | > | > | 2 | 50 |
| -181 | Skruv till d:o | 11 M-148 | > | > | — | 15 |
| -182 | Silskruv | 11 M-144 | TV | > | 7 | — |
| -183 | Fiberbricka till d:o | 11 M-145 | > | > | — | 15 |
| -184 | Oljerör | 11 M-146 | > | — | 2 | 90 |
| -185 | Mutter till d:o | 2 R-31 | > | — | — | 20 |
| -186 | Motorfästplåt, bakre, höger | 11 M-154 | > | SV-TV | 7 | 85 |
| -187 | » » vänster | 11 M-155 | > | > | 7 | 85 |
| -188 | » » höger | 11 M-1 | SV | — | 7 | 85 |
| -189 | » » vänster | 11 M-2 | > | — | 7 | 85 |
| -190 | » främre, höger | 11 M-152/197 | TV | SV-TV | 1 | 80 |
| -191 | » » vänster | 11 M-153 | > | > | 2 | 50 |
| -192 | » » höger | 11 M-3 | SV | — | 4 | 60 |
| -193 | » » vänster (1933) | 11 M-22 | > | — | 6 | 25 |
| -194 | » » vänster (1934) | 11 M-22 | > | — | 6 | 25 |
| -195 | Motorfästbult | Mz-310 | SV-TV | SV-TV | — | 30 |
| -196 | Mutter till d:o | Gz-1216 | > | > | — | 10 |
| -197 | Motorfästbult | 7 M-4 | > | > | — | 40 |
| -198 | » | 11 M-156 | TV | — | — | 40 |
| -199 | » lång | 12 M-84 | SV-TV | SV-TV | — | 60 |
| -200 | Mutter till 110 M-197, -198 och -199 ... | 7 M-5 | > | > | — | 20 |
| Kompletterande delar till 112 SV-TV: | | | | | | |
| 112 M-300 | Cylinderlock | 12 M-117 | — | SV | 30 | — |
| -301 | Packning till d:o | 12 M-120 | — | > | 2 | 20 |
| -302 | Packning mellan cylinder och vevhus | 12 M-47 | — | SV-TV | — | 70 |
| -303 | Cylinderfästbult | 11 M-207 | — | SV | — | 25 |
| -304 | Cylindertopp | 11 M-167 | — | TV | 150 | — |
| -305 | Cylinder | 11 M-182 | — | > | 65 | — |
| -306 | Packning mellan cylinder och topp ... | 11 M-185 | — | > | 1 | 85 |
| -307 | Lock till cylindertopp | 11 M-170 | — | > | 6 | — |
| -308 | Packning till d:o | 11 M-171 | — | > | — | 45 |
| -309 | Fästbult till lock | 2 J-30 | — | > | — | 10 |
| -310 | Ventillock | 11 M-172 | — | > | 5 | — |
| -311 | Fiberpackning till d:o | 11 M-173 | — | > | — | 10 |



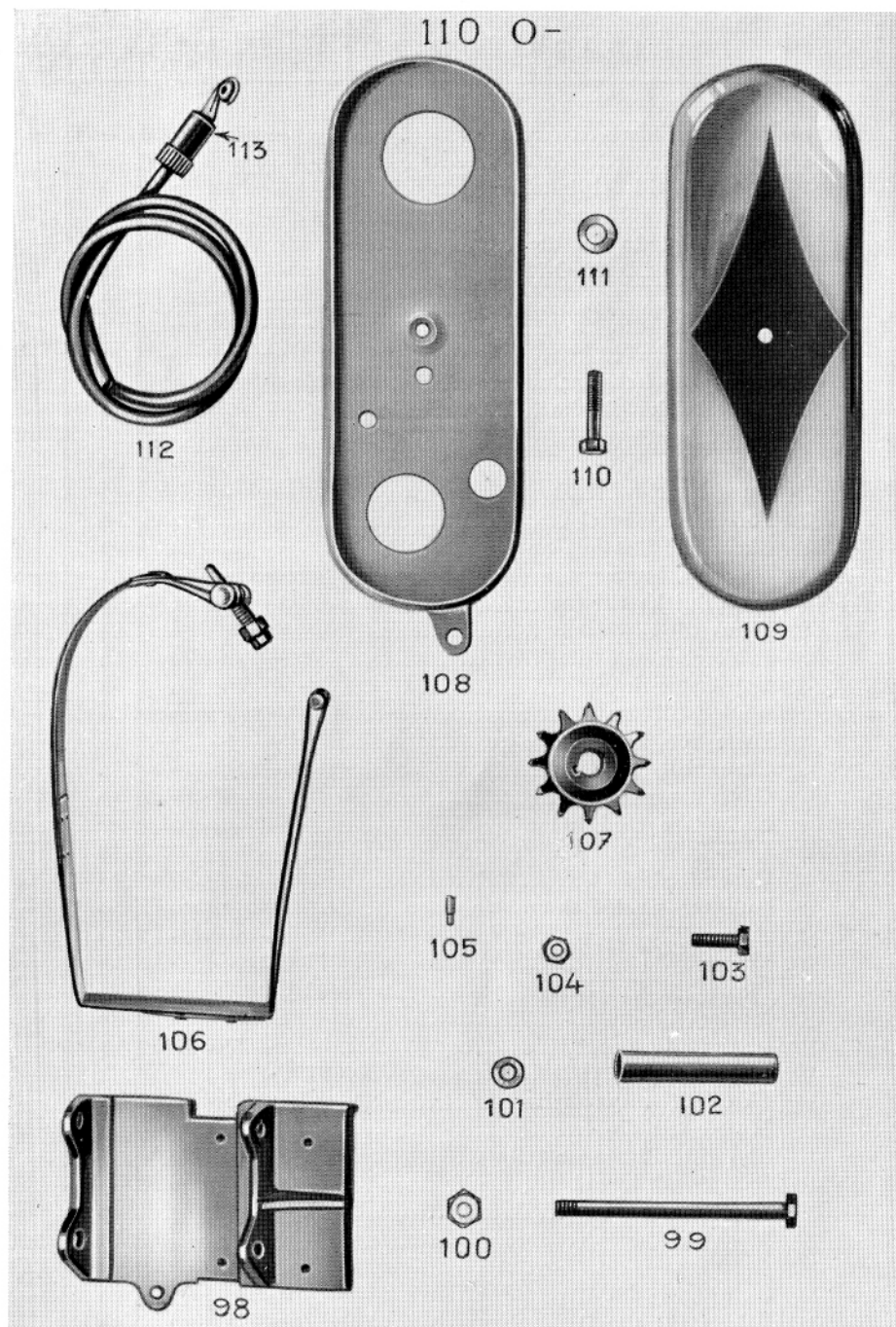
| Beställn.-nr | Benämning | Fabrikations-nr | Delen förekommer å | | Pris Kr. öre |
|---------------------|---|-----------------|--------------------|-------|-----------------|
| | | | 110 | 112 | |
| 112 M-312 | Axel till vipparm | 11 M-176 | — | TV | 5 — |
| -313 | Bussning till d:o | 11 M-177 | — | » | — 55 |
| -314 | Avståndshylsa | 11 M-178 | — | » | — 25 |
| -315 | Bussning till vipparmsaxel | 11 M-179 | — | » | — 75 |
| -316 | Mutter till vipparmsaxel | 11 M-180 | — | » | — 35 |
| -317 | Bricka till vipparmsaxel | 11 M-195 | — | » | — 20 |
| -318 | Stoppskruv till bussning | Mz-117 | — | » | — 05 |
| -319 | Fästbult till förgasare | 3 M-38 | — | » | — 15 |
| -320 | Cylindertoppbult, övre | 11 M-190 | — | » | — 60 |
| -321 | » undre | 11 M-191 | — | » | 4 — |
| -322 | Lock till cylinder | 11 M-183 | — | » | 2 — |
| -323 | Packning till lock | 11 M-184 | — | » | — 30 |
| -324 | Bult till lock | 10 M-89 | — | » | — 15 |
| -325 | Vingmutter till lock | 3 M-22 | — | SV-TV | 1 25 |
| -326 | Styrstift till lock | 3 M-65 | — | » | — 15 |
| -327 | Stötstång kompl. med ändstycken | 11 M-165 | — | TV | 4 50 |
| -328 | Rör till stötstång | 11 M-165 | — | » | 2 — |
| -329 | Ändtapp till stötstång | 11 M-204 | — | » | — 15 |
| -330 | Ändstycke till d:o | 11 M-129 | — | » | — 80 |
| -331 | Ventiltramp | 11 M-164 | — | » | — 70 |
| -332 | Vevtapp | 11 M-196 | — | SV-TV | 10 25 |
| -333 | Rulle i vevstakslager | 2 J-47 | — | » | — 15 |
| -334 | Lagerring, inre | 11 M-213 | — | TV | 4 10 |
| -335 | » yttre | 11 M-214 | — | » | 5 50 |
| -336 | Rulle, 1/4"×5/16" (19 st.) | 11 M-215 | — | » | — 20 |
| -337 | Fiberbricka | 11 M-206 | — | SV-TV | — 10 |
| -338 | Korkpackning vid magnetkedjehjul | 11 M-211 | — | » | — 10 |
| -339 | » » kamhjul | 11 M-210 | — | » | — 10 |
| -340 | Filtpackning vid ventillyftare | 11 M-209 | — | » | — 10 |
| -341 | Justeringsbricka till vevstakslager, 0,1, 0,2, 0,6 och 1 mm. | 11 M-186 | SV-TV | » | — 10 |
| -342 | Ventilstyrning, insugning | 11 M-203 | — | SV | 2 50 |
| Grupp N. | | | | | |
| Förgasare. | | | | | |
| »Amal», typ 76/011: | | | | | |
| 110 N-1 | Förgasare kompl. | 76/011 | SV-TV | SV | 38 — |
| -2 | Flottörhus | 64/177HZ | » | SV-TV | 13 25 |
| -3 | Flottör | 14/015 | » | » | 2 75 |
| -4 | Flottörnål | 14/024 | » | » | 1 10 |
| -5 | Lock till flottörhus | 14/011 | » | » | 4 75 |
| -6 | Spännskruv till d:o | 14/021 | » | » | — 55 |




| Beställn.-n:r | Benämning | Fabrikations-n:r | Delen förekommer å modell | | Pris Kr. Öre |
|---------------|-----------------------------------|------------------|---------------------------|-------|-----------------|
| | | | 110 | 112 | |
| 110 N 7 | Flödare | 14/031 | SV-TV | SV-TV | — 70 |
| -8 | Fjäder till d:o | 14/032 | » | » | — 25 |
| -9 | Saxsprint | 14/033 | » | » | — 12 |
| -10 | Tätningsskruv | 13/153 | » | » | — 20 |
| -11 | Fiberbricka till d:o | 14/039 | » | » | — 10 |
| -12 | Mutter | 14/178 | » | » | — 30 |
| -13 | Fiberbricka till d:o | 14/175 | » | » | — 20 |
| -14 | Bottenskruv | 4/043 | » | SV | 2 20 |
| -15 | Fiberbricka till d:o | 4/053 | » | » | — 25 |
| -16 | Förgasarekropp | 76/011 | » | » | 15 40 |
| -17 | Förgasarecentrum | 6/058 | » | » | 5 50 |
| -18 | Klammer till förgasarekropp | 6/051 | » | SV-TV | 2 — |
| -19 | Skruv till d:o | 4/048 | » | » | — 55 |
| -20 | Lufttratt | 6/038 | SV | SV | 2 75 |
| -21 | » | 6/038 | TV | — | 2 75 |
| -22 | Luftjusteringsskruv | 13/129 | SV-TV | SV-TV | — 55 |
| -23 | Fjäder till d:o | 4/148 | » | » | — 25 |
| -24 | Tomgångsskruv | 4/063 | » | » | — 55 |
| -25 | Låsmutter till d:o | 16/010 | » | » | — 25 |
| -26 | Munstyckshållare | 4/061 | » | SV | 2 — |
| -27 | Huvudmunstycke | 4/042 | » | SV-TV | — 50 |
| -28 | Mutter till förgasarekropp | 6/062 | » | SV | 1 65 |
| -29 | Fiberbricka till d:o | 6/040 | » | » | — 25 |
| -30 | Topplatta | 6/032 | » | » | 2 — |
| -31 | Kabeljusteringsskruv | 4/035 | » | SV-TV | — 40 |
| -32 | Ringmutter | 6/031 | » | SV | 2 — |
| -33 | Nål | 6/035 | » | » | 1 40 |
| -34 | Stopp till d:o | 4/041 | » | SV-TV | — 40 |
| -35 | Gastrottel | 6/052 | » | SV | 4 25 |
| -36 | Lufttrottel | 6/045 | » | » | 2 75 |
| -37 | Styrning till d:o | 6/047 | » | » | — 25 |
| -38 | Saxsprint till gastrottel | 4/060 | » | SV-TV | — 12 |
| -39 | Fjäder till gastrottel | 4/037 | » | » | — 30 |
| -40 | » » lufttrottel | 4/046 | » | » | — 30 |
| | » Amal», typ 89/116: | | | | |
| 112 N-201 | Förgasare, kompl. | 89/116 | — | TV | 45 — |
| -210 | Fästmutter till förgasaren | 8 M-62 | — | » | — 15 |
| -211 | Fjäderbricka till d:o | 5 M-84 | — | » | — 05 |
| -214 | Bottenskruv | 29/077 | — | » | 2 20 |
| -215 | Packning till d:o | 4/053 | — | » | — 25 |
| -216 | Förgasarekropp | 89/116 A | — | » | 15 40 |
| -217 | Centerdel | 89/58 | — | » | 7 25 |
| -220 | Lufttratt | 29/048 | — | » | 3 30 |

| Plansch | Beställn.-n:r | Benämning | Fabrikations-n:r | Delen förekommer å modell | | Pris | |
|---------|---------------|--|------------------|---------------------------|-----|------|-----|
| | | | | 110 | 112 | Kr. | öre |
| | | | | | | | |
| | 110 O-24 | Kabelfästskruv | — | SV-TV SV-TV | — | 10 | |
| | -25 | Släpokol med fjäder | — | » » | — | 60 | |
| | -26 | Tätningssplatta | — | » » | — | 03 | |
| | -27 | Skruv till kolhållare | — | » » | — | 25 | |
| | -28 | Gummimuff för kolhållare | — | » » | — | 30 | |
| | -29 | Återgångsfjäder | — | » » | 1 | 20 | |
| | -30 | Kapsel till d:o | — | » » | 1 | 30 | |
| | -31 | Förställararm med spännband o. skruv | — | » » | 3 | 05 | |
| | -32 | Spännskruv till d:o | — | » » | — | 05 | |
| | -33 | Avbrytare, vänstergående, utan kol ... | — | » » | 17 | — | |
| | -34 | Plattfjäder för avbrytarearmen | — | » » | — | 20 | |
| | -35 | Bricka till d:o (110 O-34) | — | » » | — | 03 | |
| | -36 | Kontaktbrygga | — | » » | — | 60 | |
| | -37 | Tunn isolationsplatta under d:o | — | » » | — | 05 | |
| | -38 | » » » » | — | » » | — | 05 | |
| | -39 | Tjock » » » | — | » » | — | 05 | |
| | -40 | Isolationsbussning på avbrytareskivan .. | — | » » | — | 15 | |
| | -41 | Underläggsring för kontaktbrygga ... | — | » » | — | 05 | |
| | -42 | Isolationsbussning i kontaktbrygga ... | — | » » | — | 10 | |
| | -43 | Isolationsskiva för kontaktbr., glimmer | — | » » | — | 05 | |
| | -44 | Isolationsskiva för 110 O-47 | — | » » | — | 05 | |
| | -45 | Underläggsbricka för 110 O-47 | — | » » | — | 05 | |
| | -46 | Fjäderbricka | — | » » | — | 05 | |
| | -47 | Fästskruv för kontaktbrygga | — | » » | — | 10 | |
| | -48 | Kontaktsskruv, Woblometall, förställbar | — | » » | 1 | 25 | |
| | -49 | Kontaktsskruv, Platina-Iridium, förställb. | — | » » | 10 | — | |
| | -50 | Kontramutter till d:o | — | » » | — | 10 | |
| | -51 | Avbrytarearm med lagerbussning | — | » » | 3 | 30 | |
| | -52 | Kontaktsskruv, kort, Woblometall | — | » » | 1 | 25 | |
| | -53 | » » Platina-Iridium ... | — | » » | 10 | — | |
| | -54 | Avbrytarfjäder | — | » » | — | 15 | |
| | -55 | Förstärkningsfjäder | — | » » | — | 25 | |
| | -56 | Dämpfjäder för avbrytarearmen | — | » » | — | 35 | |
| | -57 | Fästskruv till d:o | — | » » | — | 05 | |
| | -58 | » » drag- o. förstärkn.-fjäder | — | » » | — | 10 | |
| | -59 | Fjäderbricka till d:o | — | » » | — | 04 | |
| | -60 | Skruv till 110 O-54 | — | » » | — | 05 | |
| | -61 | Släpokol med fjäder å avbrytare | — | » » | — | 60 | |
| | -62 | Skruv till avbrytare | — | » » | — | 60 | |
| | -63 | Avbrytarelock | — | » » | — | 85 | |
| | -64 | Fjäderhållare till d:o | — | » » | 1 | 30 | |
| | -65 | Bussning till mellanhjul | — | » » | 1 | 50 | |
| | -66 | Mellanhjul | — | » » | 3 | 90 | |
| | -69 | Fästskruv till axel | — | » » | — | 05 | |

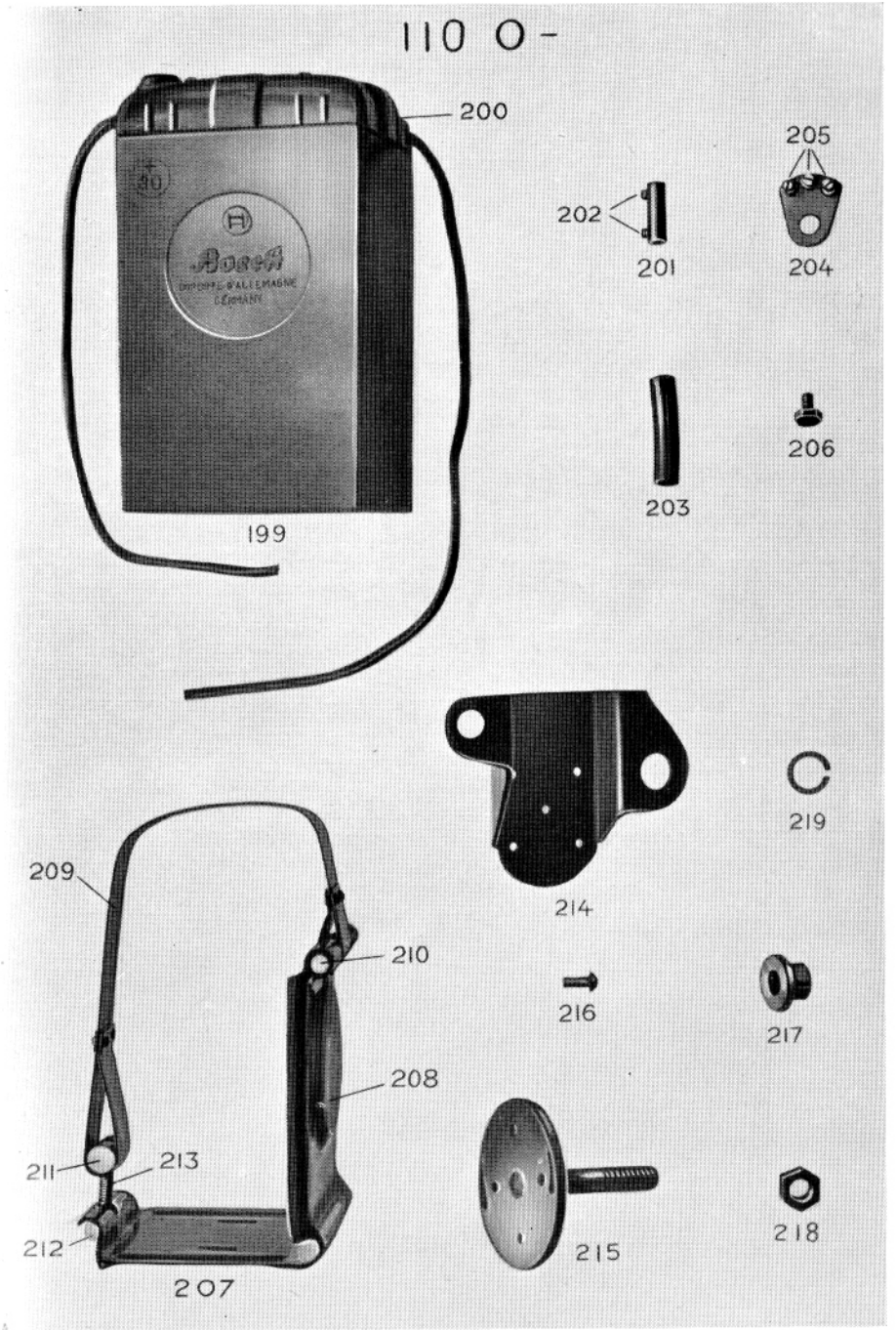
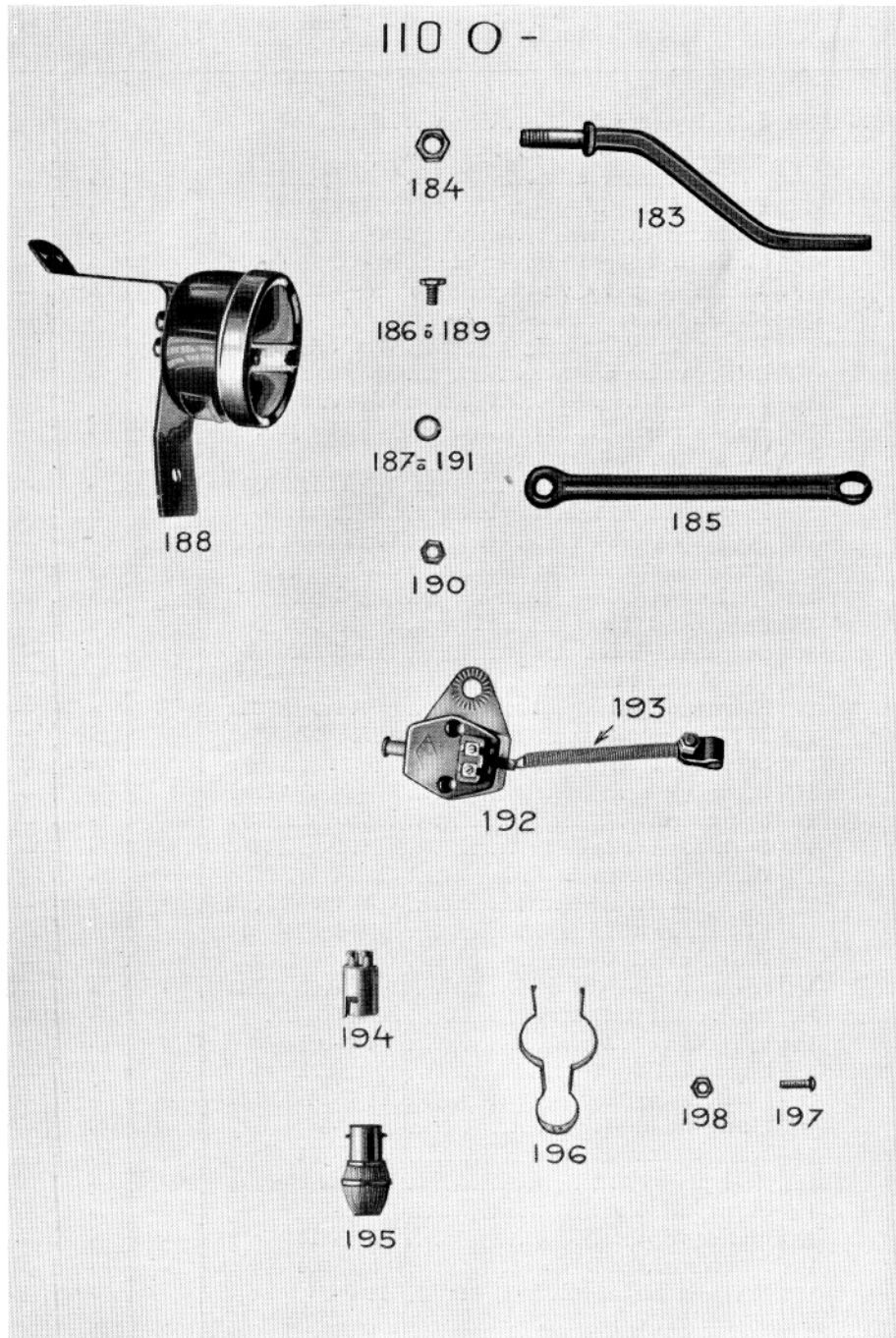
| Plansch | Beställn.-n:r | Benämning | Fabrikations-n:r | Delen förekommer å modell | | Pris | |
|---------|---------------|--|------------------|---------------------------|-----|------|-----|
| | | | | 110 | 112 | Kr. | öre |
| | | | | | | | |
| | 110 O-67 | Säkringsfjäder | — | SV-TV SV-TV | — | 20 | |
| | -68 | Bricka | — | » » | — | 10 | |
| | -70 | Kabelsko till fältledning | — | » » | — | 10 | |
| | -71 | Växelhjulssköld med smörjeke | — | » » | 3 | 30 | |
| | -72 | Tätningssplatta till d:o | — | » » | — | 05 | |
| | -73 | Fästskruv till 110 O-71 | — | » » | — | 20 | |
| | -74 | Relä | — | » » | 34 | — | |
| | -75 | Skruv till d:o | — | » » | — | 15 | |
| | -76 | Fjäderbricka | — | » » | — | 05 | |
| | -77 | Skruv för kabelanslutning till massan | — | » » | — | 15 | |
| | -78 | Fjäderbricka till d:o | — | » » | — | 05 | |
| | -79 | Skyddshuv | — | » » | 6 | 35 | |
| | -80 | Klämskruv | — | » » | — | 05 | |
| | -81 | Gummimuff | — | » » | — | 25 | |
| | -82 | Förbindningskabel | — | » » | — | 60 | |
| | -83 | Skruv för fästande av d:o vid relä ... | — | » » | — | 10 | |
| | -84 | » » » » » skyddsh. | — | » » | — | 10 | |
| | -85 | Fjäderbricka till d:o | — | » » | — | 03 | |
| | -86 | Skruv till skyddshuv | — | » » | — | 25 | |
| | -87 | Fjädersring till d:o | — | » » | — | 05 | |
| | -88 | Kabelspännskruv | — | » » | — | 35 | |
| | -89 | Mutter till d:o | — | » » | — | 10 | |
| | -90 | Fäste för kabelspännskruv | — | » » | — | 85 | |
| | -91 | Skruv till d:o | — | » » | — | 10 | |
| | -92 | Generatorankare | — | » » | 36 | — | |
| | -93 | Kulhållare med kulor | — | » » | — | 45 | |
| | -94 | » » » » | — | » » | — | 45 | |
| | -95 | Generatorodrev | — | » » | 6 | — | |
| | -96 | Kullager på kollektorsidan | — | » » | 3 | 80 | |
| | -97 | » » kugghjulssidan | — | » » | 3 | 75 | |
| | -98 | Magnethylla | 11 O-1 | » » | 4 | 80 | |
| | -99 | Skruv till d:o | 10 U-9 | » » | — | 80 | |
| | -100 | Mutter till d:o | Bz-215a | » » | — | 15 | |
| | -101 | Bricka till d:o | Ez-1259 | » » | — | 06 | |
| | -102 | Hylsa till 110 O-99 | 12 O-7 | » » | — | 30 | |
| | -103 | Skruv till magnethylla | Kz-1235 | » » | — | 25 | |
| | -104 | Mutter till d:o | Bz-215 | » » | — | 15 | |
| | -105 | Styrstift till magnethylla | 6 O-3 | » » | — | 20 | |
| | -106 | Spännband, kompl. till tänddynamo ... | — | » » | 6 | 25 | |
| | -107 | Magnetkedjekrans | 11 O-13 | » » | 4 | — | |
| | -108 | Magnetkedjeskydd, inre | 11 O-2 | » » | 4 | 35 | |
| | -109 | » » yttre | 11 O-3 | » » | 4 | 20 | |
| | -110 | Skruv till d:o | Bz-214 | » » | — | 35 | |
| | -111 | Bricka till d:o | Jz-2181 | » » | — | 10 | |

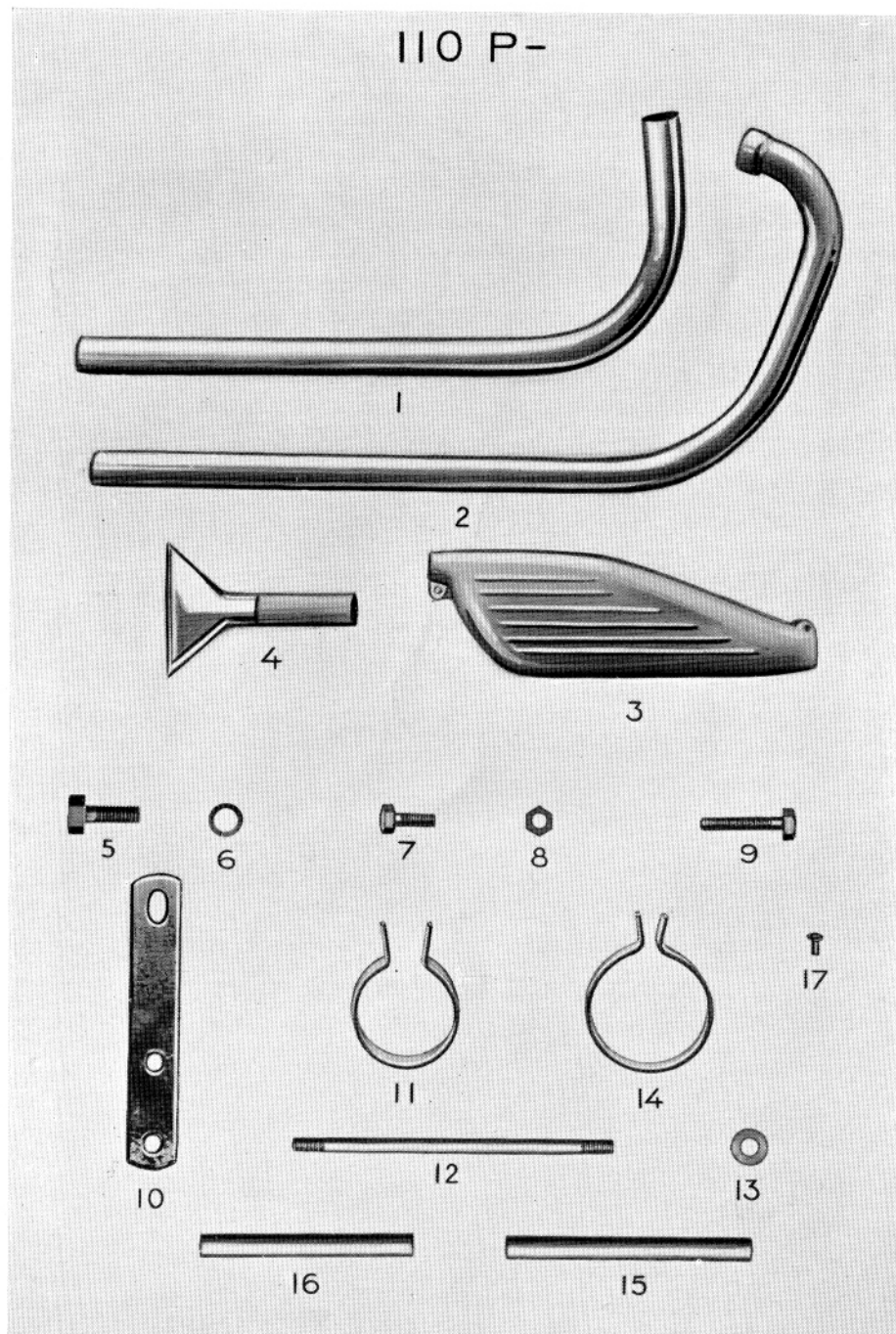


| Beställn.-n:r | Benämning | Fabrikations-n:r | Delen förekommer å modell | | Pris | |
|---------------|---|----------------------------|---------------------------|-------|------|-----|
| | | | 110 | 112 | Kr. | öre |
| 110 O-112 | Tändkabel kompl. | 11 O-5 | SV-TV | SV-TV | 1 | 20 |
| -113 | Kabelsko | 7 O-62 | » | » | — | 50 |
| -114 | Strålkastare, kompl, för inbyggd hastighetsmätare | S 164 | TV | » | 48 | — |
| -115 | Strålkastare, kompl. | S 163 | SV | — | 37 | — |
| -116 | Strålkastarekåpa till typ S 163 | LGE 79/1 Z | » | — | 12 | 50 |
| -117 | D:o till typ S 164 för inbyggd hastighetsmätare | LGE 100/1 Z | TV | SV-TV | 21 | — |
| -118 | Kabelhylsa, svart eller förkrom. | LMH 9/2X404 LMH 9/4X833 | SV-TV | » | — | 35 |
| -119 | Nit till d:o | NNJ 836/9X853 | » | » | — | 05 |
| -120 | Bult i strålkastarekåpa | WBO 687/3X843 | » | » | — | 10 |
| -121 | Fjäderkontakt i strålkastarekåpa | LSK 31/3 X | » | » | — | 15 |
| -122 | Nit till d:o | NNJ 828/16 X | » | » | — | 05 |
| -123 | Fäste till strålkastare | LBE 113/1X402 | » | » | — | 60 |
| -124 | Skruv till d:o | WSR 627/1X313 | » | » | — | 35 |
| -125 | Fjäderbricka till d:o | NMS 414/1 X | » | » | — | 15 |
| -126 | Bricka, refflad | WMS 688/1X402 | » | » | — | 35 |
| -127 | Skruv till fäste | WSR 708/1X313 | » | » | — | 25 |
| -128 | Fjäderbricka till d:o | NMS 416/1 X | » | » | — | 10 |
| -129 | Bricka | WMS 590/7X313 | » | » | — | 10 |
| -130 | Tätningbricka av gummi | WNS 2501/3 X | » | » | — | 20 |
| -131 | Gummihylsa | WNB 535/3 X | » | » | — | 10 |
| -132 | Styrfjäder för avbländningskabel | WSF 656/1X853 | » | » | — | 25 |
| -133 | Reflektor till typ S 163 | LRF 6/1 X | SV | — | 6 | 80 |
| -134 | » » » S 164 | LRF 6/4 Z | TV | SV-TV | 7 | — |
| -135 | Anslutningsring till d:o, kompl. med skruv och spänning | LDE 45/1 Z | SV-TV | » | 4 | 95 |
| -136 | Spänning | WMR 593/2X831 | » | » | 1 | 90 |
| -137 | Skruv till anslutningsring | WSR 677/2X313 | » | » | — | 20 |
| -138 | Fjäderbricka till d:o | WMS 704/1X853 | » | » | — | 05 |
| -139 | Hylsa till skruv | WMU 604/1X853 | » | » | — | 20 |
| -140 | Glas | LFE 19/3 X | » | » | 2 | 50 |
| -141 | Tätningring till d:o | WNR 518/1 X | » | » | — | 50 |
| -142 | Fjäder för fasthåll. av reflektor | WBF 627/5 X | » | » | — | 10 |
| -143 | Lamphållare till typ S 163 | LFA 29/1 X | SV | — | 2 | 35 |
| -144 | » » » S 164 | LFA 54/8 Z | TV | SV-TV | 4 | 70 |
| -145 | Spännbygel till d:o | LBE 146/3X843 | SV-TV | » | — | 10 |
| -146 | Huvudlampa | — | » | » | 3 | 25 |
| -147 | Hjälplampa | — | » | » | — | 75 |
| -148 | Lampa till baklykta | — | » | » | — | 60 |
| -149 | Skruv till kabel i lamphållare | NSR 4001/11X843 | » | » | — | 03 |
| -150 | Strömbrytarplatta till typ S 163 | LPT 69/95 Z | SV | — | 12 | 50 |
| -151 | » » » S 164 | LPT 69/96 Z | TV | SV-TV | 12 | 50 |




| Beställn.-n:r | Benämning | Fabrikations-n:r | Delen förekommer å modell | | Pris | |
|---------------|---|------------------|---------------------------|-------|------|-----|
| | | | 110 | 112 | Kr. | Öre |
| 110 0-152 | Strömbrytarvred | LSH 12/10 Z | SV-TV | SV-TV | 4 | 70 |
| -153 | Mutter till strömbrytarplatta och strömbrytarvred | WMU 540/1X843 | » | » | — | 03 |
| -154 | Fjäderbricka till d:o | NMS 406/1 X | » | » | — | 05 |
| -155 | Bricka | NMS 6/2X843 | » | » | — | 03 |
| -156 | Skruv till kabel i strömbr.-platta | NSR 4001/15X843 | » | » | — | 05 |
| -157 | Avbländningsarm med kabelfäste | LHE 9/1 Z | » | » | — | 60 |
| -158 | Kontaktbricka till avbländare | LSK 20/1 X | » | » | — | 15 |
| -159 | Fjäder till avbländningsarm | WSF 590/1 X | » | » | — | 10 |
| -160 | Bricka under d:o | NMS 70/1 X | » | » | — | 05 |
| -161 | Fjäder till kontakt | WSF 593/1 X | » | » | — | 15 |
| -162 | Isolationshylsa | WRR 521/1 X | » | » | — | 03 |
| -163 | Kabel från strömbrytarplatta till lamphållare | WEA 746/2 X | » | » | — | 25 |
| -164 | Kapsel till strömbrytarplatta | LMK 9/2 Z | » | » | 1 | 90 |
| -165 | Packning i d:o | WNT 530/1 X | » | » | — | 10 |
| -166 | Tätningstlist till kapsel | Bw2g1SC2V | » | » | — | 05 |
| -167 | Avbländarereglage, kompl. | LSH 8/122 Z | » | » | 6 | — |
| -168 | Kabelspiral, längd 312 mm. | WRR 500/7 X | » | » | — | 70 |
| -169 | Nippel till kabel | LRV 3/1 X | » | » | — | 15 |
| -170 | Nippel med klämskruv | LBE 115/1 Z | » | » | — | 50 |
| -171 | Klämskruv till nippel | NSR 4001/9X843 | » | » | — | 05 |
| -172 | Avbländarefäste med spännband | LSH 8/2 Z | » | » | 1 | 40 |
| -173 | Spännband | LBE 116/1X834 | » | » | — | 60 |
| -174 | Spännbult | WBO 604/1X834 | » | » | — | 60 |
| -175 | Spännskruv | WSR 574/1X833 | » | » | — | 35 |
| -176 | Spak för avbländning | LEH 10/1X831 | » | » | — | 95 |
| -177 | Överstykke med styrhylsa | LMK 7/1 Z | » | » | 1 | 10 |
| -178 | Styrhylsa | WMB 612/1 X | » | » | — | 25 |
| -179 | Klämskruv till d:o | NSR 69/17X853 | » | » | — | 15 |
| -180 | Fästskruv till överstycke | WSR 648/2X313 | » | » | — | 10 |
| -181 | Avståndshylsa till d:o | WMB 618/1X843 | » | » | — | 10 |
| -182 | Bricka till fästskruv | NMS 625/1 X | » | » | — | 05 |
| -183 | Lykthållare | 4 0-9 | » | » | 1 | 85 |
| -184 | Mutter till d:o | Ez-212 | » | » | — | 15 |
| -185 | Förstärkningsstag | 11 0-14 | — | » | — | 40 |
| -186 | Skruv till d:o | 2 0-5 | — | » | — | 15 |
| -187 | Fjäderbricka till d:o | 5 J-234 | — | » | — | 05 |
| -188 | Baklykta | 11 0-6 | SV-TV | » | 5 | 25 |
| -189 | Skruv till d:o | 2 0-5 | » | » | — | 15 |
| -190 | Mutter till d:o | 5 J-219 | » | » | — | 15 |
| -191 | Fjäderbricka till d:o | 5 J-234 | » | » | — | 05 |
| -192 | Brytaranordning till baklykta ... | 11 0-7 | » | » | 2 | 25 |
| -193 | Fjäder till d:o | — | » | » | — | 40 |

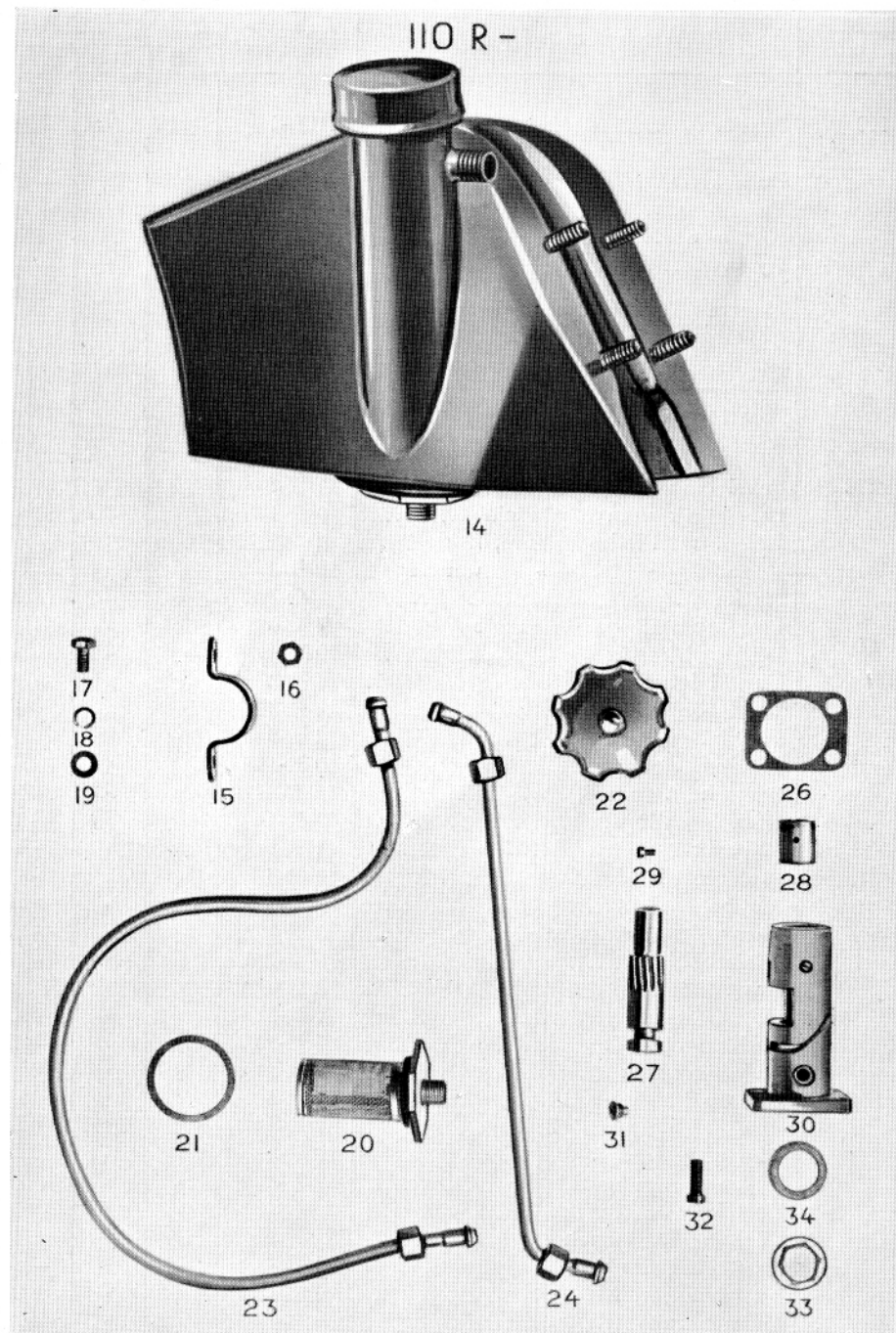





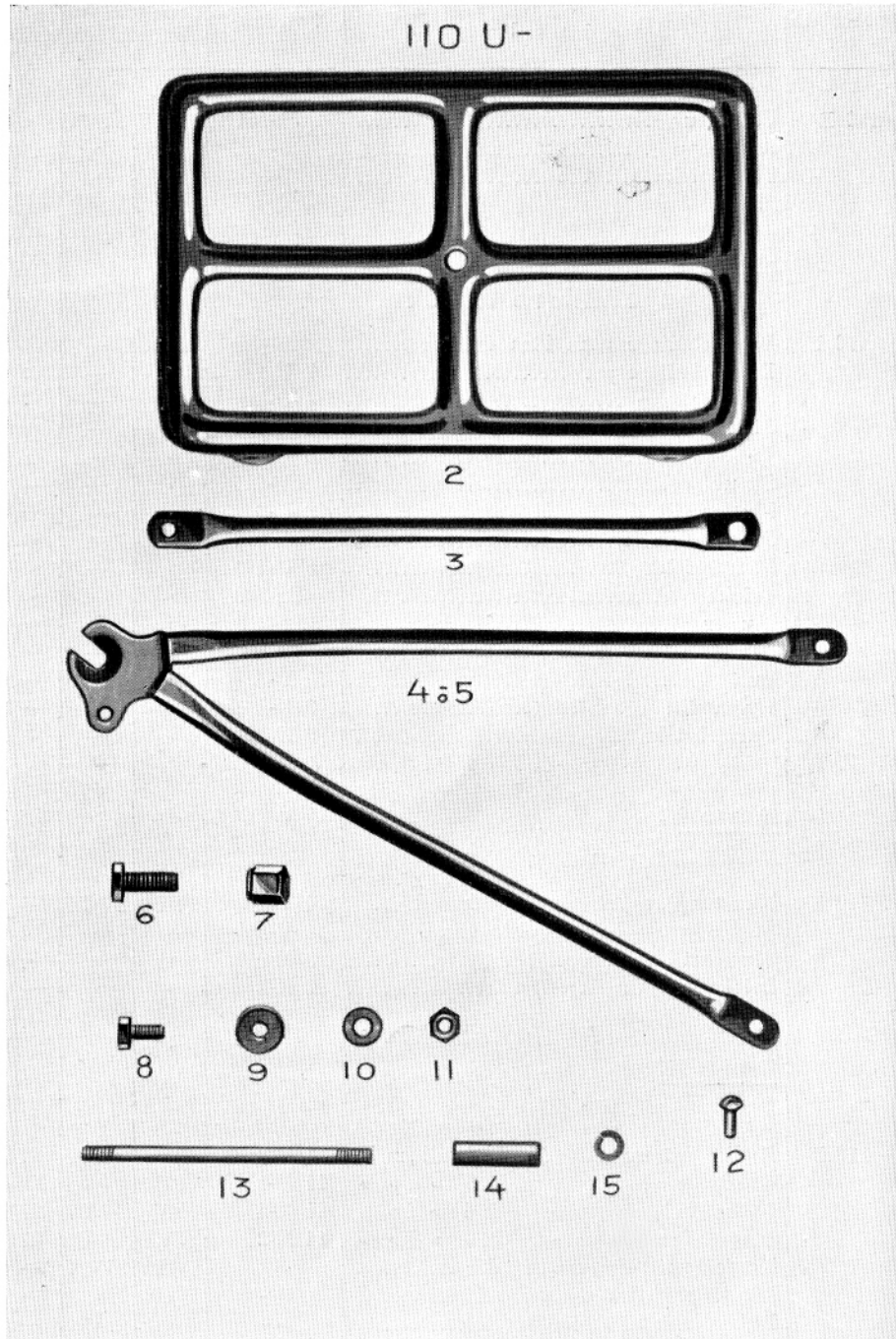
| Beställn.-n:r | Benämning | Fabrika-tions-n:r | Delen förekommer å modell | | Pris | |
|--|-----------------------------------|-------------------|---------------------------|-------|------|-----|
| | | | 110 | 112 | Kr. | öre |
| 110 O-194 | Kontakt till stopplykta | 12 O-14 | SV-TV | SV-TV | — | 80 |
| -195 | Propp till d:o | 12 O-15 | » | » | 1 | 60 |
| -196 | Fäste för kontakt | 12 O-13 | » | » | — | 15 |
| -197 | Skruv till d:o | Dz-3211 | » | » | — | 10 |
| -198 | Mutter till d:o | Dz-3226 | » | » | — | 10 |
| -199 | Batteri, kompl, utan fästansordn. | AGD 312 A | » | » | 18 | — |
| -200 | Lock till d:o | BDE 27/3 X | » | » | 1 | 90 |
| -201 | Förbindningsstycke m. klämskruv | WBO 562/1 Z | » | » | — | 50 |
| -202 | Klämskruv | NSR 4001/11 X | » | » | — | 03 |
| -203 | Gummihylsa till förbindn.-stycke | BRR 1/1 X | » | » | — | 15 |
| -204 | Jordledningsplatta m. klämskruv | DPT 540/1 Z | » | » | — | 85 |
| -205 | Klämskruv | NSR 4001/13X670 | » | » | — | 03 |
| -206 | Fästskruv till jordledningsplatta | 10 K-21 | » | » | — | 30 |
| -207 | Batterihylla med fästband | BBE 18/3 Z | » | » | 4 | 70 |
| -208 | D:o utan fästband | BBE 18/1X460 | » | » | 3 | 10 |
| -209 | Fästband | BBE 15/2 Z460 | » | » | 2 | 10 |
| -210 | Bult till fästband, lång | WBO 570/3X340 | » | » | — | 35 |
| -211 | » » » gängad | WBO 572/1X340 | » | » | — | 50 |
| -212 | » » » kort | WBO 571/1X340 | » | » | — | 35 |
| -213 | Spännskruv | WSR 568/1X340 | » | » | — | 20 |
| -214 | Fäste för batterihylla | 11 O-9 | TV | — | — | 95 |
| -215 | » » » | 11 O-10 | SV | SV-TV | 1 | 35 |
| -216 | Nit till d:o | — | SV-TV | » | — | 02 |
| -217 | Hylsa till fäste | Fz-420 | SV | » | — | 45 |
| -218 | Mutter till fäste | 8 M-61 | » | » | — | 15 |
| -219 | Fjäderbricka till d:o | 5 M-83 | » | » | — | 05 |
| -220 | Belysningskabel, lack ... pr mtr. | B-119 | SV-TV | » | — | 40 |
| -221 | » dubbel- ledare | B-112 | » | » | — | 40 |
| -222 | Tändningskabel | Oz-206 | » | » | — | 70 |
| Grupp P. | | | | | | |
| Utblåsningsrör och ljuddämpare. | | | | | | |
| 110 P-1 | Utblåsningsrör | 11 P-2 | SV | SV | 17 | 50 |
| -2 | » | 11 P-5 | TV | TV | 19 | — |
| -3 | Ljuddämpare | 11 P-1 | SV-TV | SV-TV | 21 | 50 |
| -4 | Avgasrör med stjärt | 4 P-2 | » | » | 6 | — |
| -5 | Fästskruv | Oz-204 | » | » | — | 30 |
| -6 | Fjäderbricka till d:o | 10 M-98 | » | » | — | 05 |
| -7 | Skruv | 2 G-22 | » | » | — | 20 |
| -8 | Mutter | Bz-215a | » | » | — | 15 |
| -9 | Skruv | 5 B-260 | » | » | — | 40 |




| Beställn.-n:r | Benämning | Fabrikations-n:r | Delen förekommer å modell | | Pris | |
|--|---|------------------|---------------------------|-------|------|-----|
| | | | 110 | 112 | Kr. | Öre |
| 110 P-10 | Fästjärn | 11 P-4 | SV-TV | SV-TV | — | 20 |
| -11 | Klammer | 7 P-53 | » | » | 1 | — |
| -12 | Bult | 7 U-52 | TV | TV | — | 30 |
| -13 | Bricka | Bz-222 | SV-TV | SV-TV | — | 05 |
| -14 | Klammer | 11 P-7 | TV | TV | 1 | 45 |
| -15 | Hylsa | 11 P-8 | » | » | — | 35 |
| -16 | » | 11 P-3 | SV | SV | — | 30 |
| -17 | Nit till avgasrör | 10 K-8 | SV-TV | — | — | 02 |
| Grupp R. | | | | | | |
| Bensin- och oljetank samt oljepump. | | | | | | |
| 110 R-1 | Bensintank utan lösa delar | 11 R-7 | TV | SV-TV | 90 | — |
| -2 | Bensintank utan lösa delar | 9 R-1 | SV | — | 90 | — |
| -3 | Fästskruv till d:o, främre, höger | 2 J-21 | SV-TV | SV-TV | — | 40 |
| -4 | » » » » vänster | 12 R-4 | » | » | — | 35 |
| -5 | Bricka till d:o | Jz-105 | » | » | — | 05 |
| -6 | Fästskruv till bensintank, bakre | 7 U-6 | » | » | — | 25 |
| -7 | Fjäderbricka till d:o | 10 M-98 | » | » | — | 05 |
| -8 | Gummiplatta | 7 R-2 | » | » | — | 20 |
| -9 | Bensinrör, kompl. | 11 R-3 | » | » | 6 | 45 |
| -10 | Påfyllningslock | 12 R-8 | » | » | 3 | 50 |
| -11 | Bensinmätare | 12 R-11 | » | » | 12 | — |
| -12 | Bensinkran | 10 R-23 | » | » | 3 | 50 |
| -13 | Packning till d:o | 10 R-31 | » | » | — | 10 |
| -14 | Oljetank | 11 R-1 | » | » | 35 | — |
| -15 | Överfall till d:o | 11 R-6 | » | » | — | 15 |
| -16 | Mutter | Bz-215 | » | » | — | 15 |
| -17 | Skruv | 5 K-850 | » | » | — | 25 |
| -18 | Fjäderbricka | 5 J-234 | » | » | — | 05 |
| -19 | Bricka | 2 K-8 | » | » | — | 05 |
| -20 | Oljesil, kompl. | 7 R-51 | » | » | 3 | 30 |
| -21 | Packning till d:o | 7 R-54 | » | » | — | 10 |
| -22 | Påfyllningslock | 4 R-8 | » | » | 2 | 10 |
| -23 | Oljerör från tank till pump | 11 R-4 | » | » | 4 | 50 |
| -24 | » » pump till tank | 11 R-5 | » | » | 4 | 10 |
| -25 | Oljepump, kompl. | 12 R-1 | » | » | 17 | 50 |
| -26 | Papperspackning till d:o | 12 R-2 | » | » | — | 10 |
| -27 | Pumpkolv | — | » | » | 8 | 50 |
| -28 | Bussning för pumpkolv | — | » | » | 1 | 40 |
| -29 | Skruv till d:o | — | » | » | — | 15 |
| -30 | Pumphus | — | » | » | 6 | 35 |
| -31 | Ledareskruv | — | » | » | — | 35 |

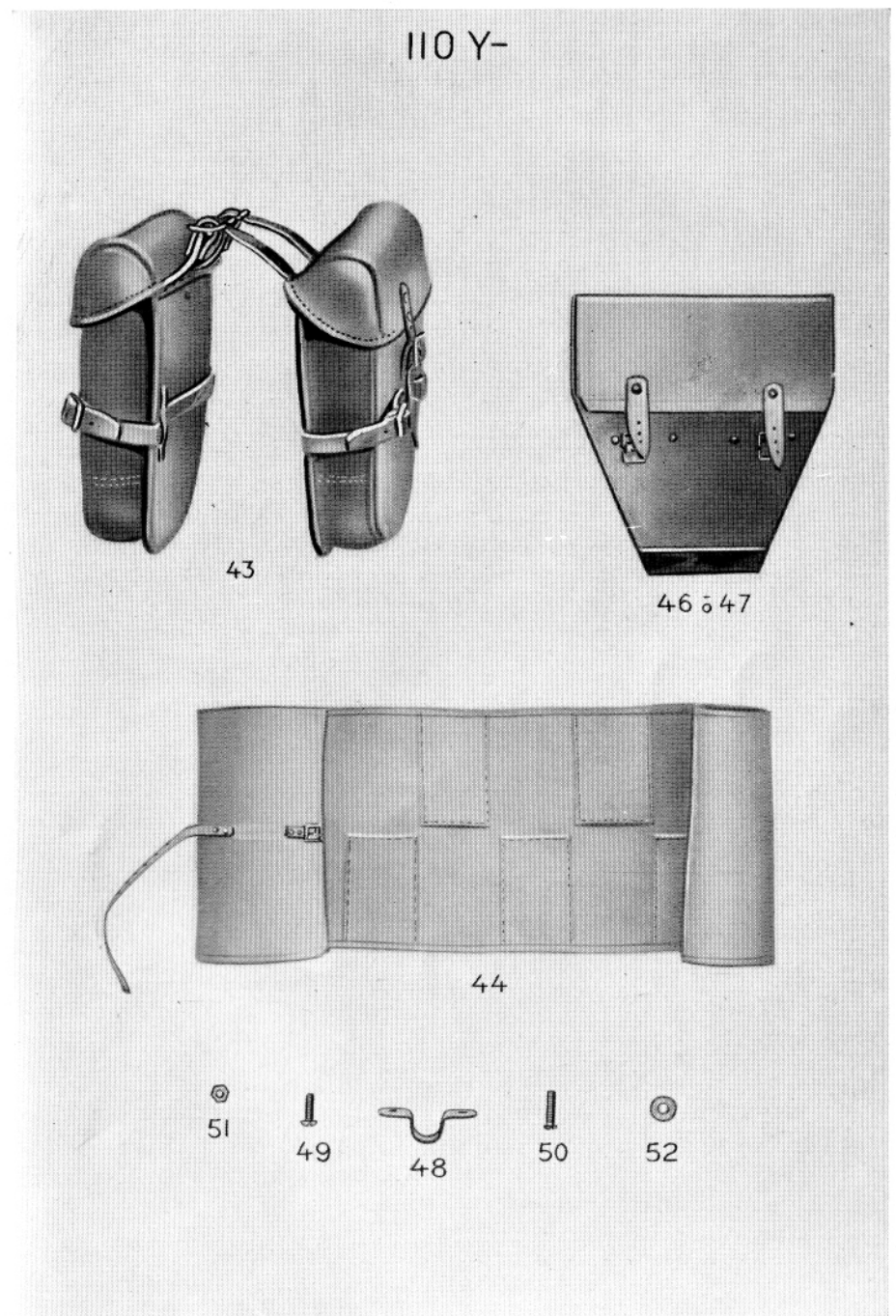



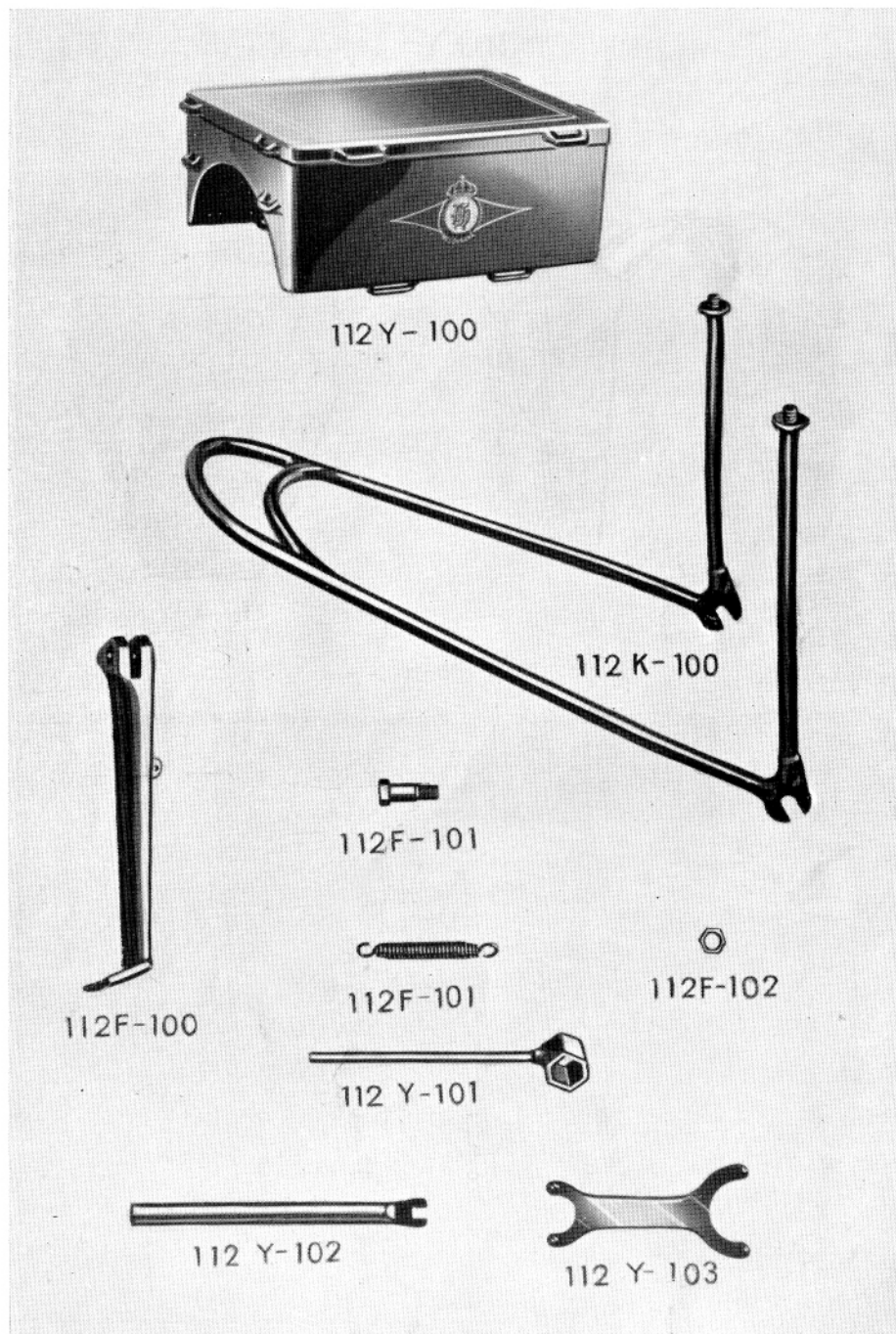
| Paragraf | Beställn.-n:r | Benämning | Fabrikations-n:r | Delen förekommer å modell | | Pris Kr. öre |
|------------------------------|---------------|--|------------------|---------------------------|-------|-----------------|
| | | | | 110 | 112 | |
| 99 | 110 R-32 | Fästskruv | Jz-131 | SV-TV | SV-TV | — 15 |
| | -33 | Ändpropp | — | » | » | 1 40 |
| | -34 | Fiberbricka till d:o | — | » | » | — 25 |
| Grupp U. | | | | | | |
| Bagagehållare 110 SV. | | | | | | |
| 10 | 110 U-1 | Bagagehållare utan lösa delar | — | SV | — | 9 65 |
| | -2 | Bagagehållareram | 7 U-1 | » | — | 2 — |
| | -3 | Stag, främre | 4 U-3 | » | — | 1 — |
| | -4 | Sida, höger | 4 U-1/2 | » | — | 4 65 |
| | -5 | » vänster | 4 U-1/2 | » | — | 4 65 |
| | -6 | Skruv | Uz-223 | » | — | — 40 |
| | -7 | Mutter till d:o | 12 U-3 | » | — | — 35 |
| | -8 | Skruv | Bz-213 | » | — | — 25 |
| | -9 | Läderbricka | 3 U-4 | » | — | — 05 |
| | -10 | Bricka | Bz-222 | » | — | — 20 |
| | -11 | Mutter | Bz-215a | » | — | — 15 |
| | -12 | Nit | Fz-424a | » | — | — 02 |
| | -13 | Bult | 12 U-7 | » | — | — 25 |
| | -14 | Hylsa till d:o | 9 U-1 | » | — | — 25 |
| | -15 | Fjäderbricka | 5 M-84 | » | — | — 02 |
| Grupp V. | | | | | | |
| Nummerplåtar. | | | | | | |
| 11 | 110 V-1 | Nummerplåt, främre, vitlackerad | 4 V-1 | SV-TV | SV-TV | 1 50 |
| | -2 | » bakre, vitlackerad | 12 V-2 | » | » | 1 50 |
| | -3 | Skruv till nummerplåt | 5 K-850 | » | » | — 25 |
| | -4 | Bricka till d:o | 2 K-8 | » | » | — 05 |
| Grupp X. | | | | | | |
| Kedjor. | | | | | | |
| 11 | 110 X-1 | Kedja, främre, 5/8"×3/8", 62 rull., m. läs | 11 X-3 | TV | SV-TV | 12 25 |
| | -2 | » » » 59 » » » | 11 X-1 | SV | — | 12 — |
| | -3 | » bakre » 94 » » » | 11 X-4 | TV | SV-TV | 17 50 |
| | -4 | » » » 96 » » » | 11 X-2 | SV | — | 17 80 |
| | -5 | Kedjelås till d:o, med fjäder | — | SV-TV | SV-TV | — 75 |
| | -6 | Läsfjäder till d:o | — | » | » | — 18 |
| | -7 | Dubbellänk, 5/8"×3/8" | — | » | » | — 95 |





| Plansch | Beställn.-n:r | Benämning | Fabrikations-n:r | Delen förekommer å modell | | Pris |
|---------|---------------|---|------------------|---------------------------|-------|-------|
| | | | | 110 | 112 | |
| | 110 X-8 | Kedjespännskruv | 3 X-379 | SV-TV | SV-TV | — 55 |
| | -9 | Mutter till d:o | Bz-215a | » | » | — 15 |
| | -10 | Magnetkedja, 1/2"×1/8", 38 rull, m. läs | 11 O-4 | » | » | 1 30 |
| | -11 | Kedjelås till d:o, med fjäder | — | » | » | — 20 |
| | -12 | Läsfjäder till d:o | — | » | » | — 10 |
| | -13 | Dubbellänk, 1/2"×1/8" | — | » | » | — 30 |
| | -15 | Kedja, 5/8"×3/8" | — | » | » | 3 50 |
| | -16 | » 1/2"×1/8" | — | » | » | — 70 |
| | | Grupp Y. | | | | |
| | | Verktyg och tillbehör. | | | | |
| | 110 Y-1 | Hastighetsmätareklocka | 11 Y-2 | TV | SV-TV | 41 — |
| | -2 | Slang till d:o | 11 Y-4 | » | » | 10 75 |
| | -3 | Gummipackning till 110 Y-1 | 11 Y-3 | » | » | — 50 |
| | -4 | Skruv | — | » | » | — 15 |
| | -5 | Bricka | — | » | » | — 05 |
| | -6 | Knästycke | 11 Y-5 | » | » | 11 50 |
| | -7 | Drivhjul till hastighetsmätare, större | 9 Y-1 | SV-TV | » | 2 70 |
| | -8 | Drivhjul till hastighetsmätare, mindre | 9 Y-2 | » | » | 1 25 |
| | -9 | Knästöd | 7 Y-3 | » | » | 1 75 |
| | -10 | Stödplåt till d:o | 7 Y-19 | » | » | — 25 |
| | -11 | Mutter till d:o | 7 Y-16 | » | » | — 05 |
| | -12 | Tidur | 12 Y-7 | » | » | 18 50 |
| | -13 | Backspegel | 12 Y-8 | » | » | 2 55 |
| | -14 | Instrumentbräda | 12 Y-5 | » | » | 8 — |
| | -15 | Skruv till d:o | 3 F-335 | » | » | — 20 |
| | -16 | Gummilist till instrumentbräda | 12 Y-6 | » | » | — 45 |
| | -17 | Signalhorn | 7 Y-4 | » | » | 26 50 |
| | -18 | Bricka till signalhorn | 12 Y-17 | » | » | — 20 |
| | -19 | Nyckel, 11 och 14 mm. nyckelvidd | Yz-105 | » | » | — 35 |
| | -20 | Nyckel till nav | Yz-135 | » | » | 1 20 |
| | -21 | Skiftnyckel (Bahco n:r 31) | Yz-136 | » | » | 2 45 |
| | -22 | Nyckel till magnet | Yz-137 | » | » | — 50 |
| | -23 | Kombinationstång | Yz-138 | » | » | 1 55 |
| | -24 | Brännartång | Yz-139 | » | » | 1 95 |
| | -25 | Luftpump | Yz-142 | » | » | 4 — |
| | -26 | Skruvmejsel | Yz-150 | » | » | — 35 |
| | -28 | Ringavtagare, Trelleborgs mod. | 11 Y-9 | » | » | — 75 |
| | -29 | Reparationsask | 2 Y-9 | » | » | 1 15 |
| | -30 | Trycksmörjspruta | 3 Y-3 | » | » | 4 75 |
| | -31 | Pumpfäste | 7 Y-9 | » | » | — 25 |
| | -32 | Hylsnyckel | 4 Y-4 | » | » | 1 25 |






| Plansch | Beställn.-n:r | Benämning | Fabrikations-n:r | Delen förekommer å modell | | Pris | | |
|---------|---------------|--|--------------------|---------------------------|-------|-------|-----|----|
| | | | | 110 | 112 | Kr. | öre | |
| 43 | 110 Y-33 | Handtagssprint till d:o | 4 Y-5 | SV-TV | SV-TV | — | 15 | |
| | -34 | Nyckel till tändstift | 7 Y-58 | » | — | — | 95 | |
| | -35 | Kedjenitpress | 10 Y-11 | » | SV-TV | 6 | 50 | |
| | -36 | Nyckel, 11 och 13 mm. nyckelvidd | 7 Y-50 | » | — | 1 | 20 | |
| | -37 | » 13 och 15 mm. nyckelvidd | 7 Y-51 | » | — | 1 | 20 | |
| | -38 | » 18 mm. nyckelvidd och kapsel | 7 Y-54 | TV | — | 1 | 20 | |
| | -39 | Hylsnyckel, 21 och 25 mm. nyckelvidd | 7 Y-55 | » | — | 1 | — | |
| | -40 | Sprint till d:o | 7 Y-57 | » | — | — | 20 | |
| | -41 | Hylsnyckel till cyl.-lockskruv | 12 Y-14 | SV | SV | — | 75 | |
| | -42 | Sprint till d:o | 12 Y-15 | » | » | — | 55 | |
| | -43 | Packfickor | 11 Y-3 | TV | — | 16 | 50 | |
| | 44 | -44 | Verktygsetui | 5 Y-750 | SV-TV | — | 3 | 75 |
| | | -45 | Puttsduk | Yz-232 | » | SV-TV | — | 25 |
| 44 | -46 | Verktygsväska, höger | 4 Y-8 | SV | — | 13 | 70 | |
| | -47 | » vänster | 4 Y-9 | » | — | 14 | 30 | |
| 44 | -48 | Fästbygel till d:o | Uz-231 | » | — | — | 20 | |
| | -49 | Skruv till d:o | 7 Y-15 | » | — | — | 10 | |
| | -50 | » » | Dz-3211 | » | — | — | 10 | |
| | -51 | Mutter till d:o | Dz-3226 | » | — | — | 10 | |
| | -52 | Bricka till d:o | 7 Y-13 | » | — | — | 03 | |
| | 112 Y-100 | Verktygslåda, kompl. | 11 Y-10 | — | SV-TV | 27 | 50 | |
| 45 | -103 | Stiftnyckel | 11 Y-7 | — | TV | — | 90 | |
| | -102 | Nyckel till cylindertoppbult | 11 Y-14 | — | » | 1 | 95 | |
| | -101 | Tändstiftsnyckel | 11 Y-21 | — | » | 1 | 10 | |

HUSQVARNA MOTORCYKEL

Modell 112 TV

496 c. c. toppventilsmotor

(4,96/24 hkr)



PRIS:

Med Bosch's 30
watts belysning

1,790:— Kr.



SAXTORPSEGER

1932
1933
1934
1935

PÅ

H U S Q V A R N A
M O T O R C Y K L A R